

Boletín

N°7

Trabajos demandados a Agencia de Empleo CONFA por sector

Agencia de Gestión y Colocación de empleo

2026

Enero a marzo



Vigilado Supersubsidio

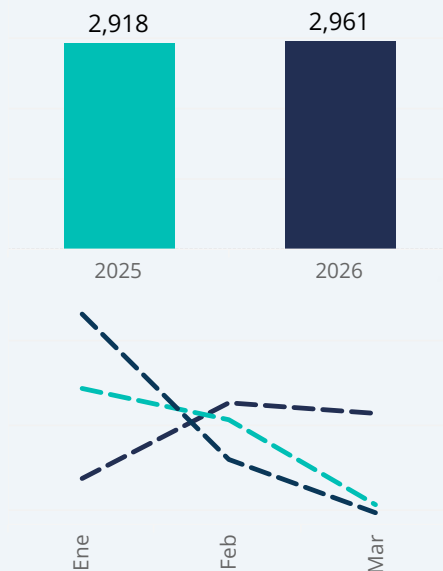


Boletín N°7 Agencia de Gestión y Colocación de empleo

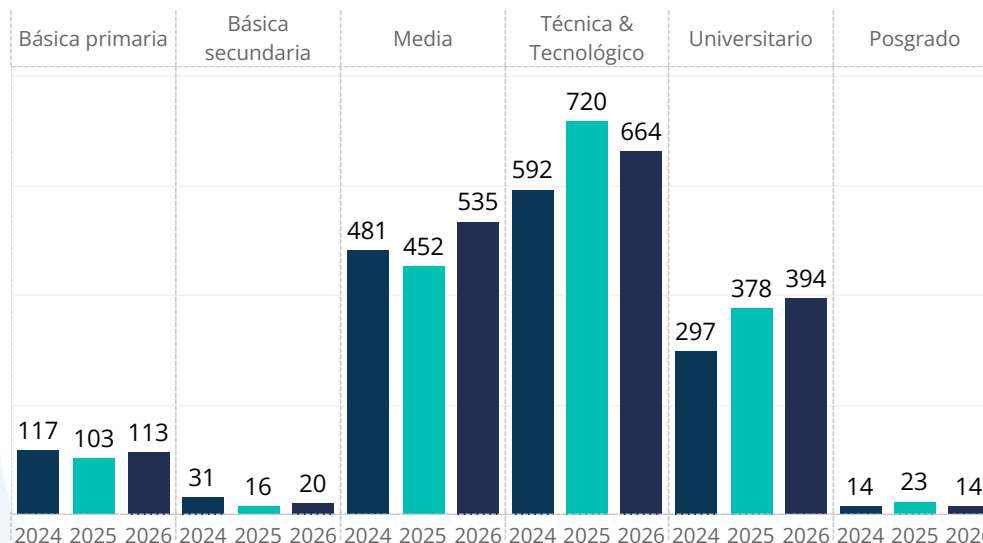


La siguiente infografía tiene como propósito caracterizar los puestos de trabajo demandados a la Agencia de Empleo de la Caja de Compensación Familiar de Caldas (CONFA) durante el periodo enero - marzo 2026. Para contextualizar las cifras presentadas, se incluirá una comparación con el 2025 en algunos casos.

Trabajos demandados a Agencia de Empleo CONFA



Trabajos demandados por nivel educativo



En enero - marzo de 2026, la Agencia de Empleo de CONFA ha registrado un total de 2.961 puestos de trabajo demandados

Fuente: Caja de Compensación Familiar de Caldas, CONFA con información Servicio Público de Empleo (SISE).

Boletín N°7 Agencia de Gestión y Colocación de empleo



Al analizar la colocación de empleos por sexo y nivel educativo, se observa un patrón similar entre hombres y mujeres, con una alta concentración del porcentaje de colocados en niveles de educación media y técnico-tecnológico. Sin embargo, el porcentaje de colocados con formación universitaria es mayor en mujeres que en hombres, y persisten algunas diferencias salariales por sexo en distintos niveles educativos.

Trabajos colocados por sexo y educación

		Básica primaria	Básica secundaria	Media	Técnico y tecnológico	Universidad	Posgrado
Femenino	1,099	1.1%	0.1%	38.9%	36.9%	21.7%	1.4%
Masculino	1,110	4.6%	1.1%	62.2%	17.1%	14.4%	0.6%

Salarios de los trabajos demandados por sexo y educación



Fuente: Caja de Compensación Familiar de Caldas, CONFA con información Servicio Público de Empleo (SISE).

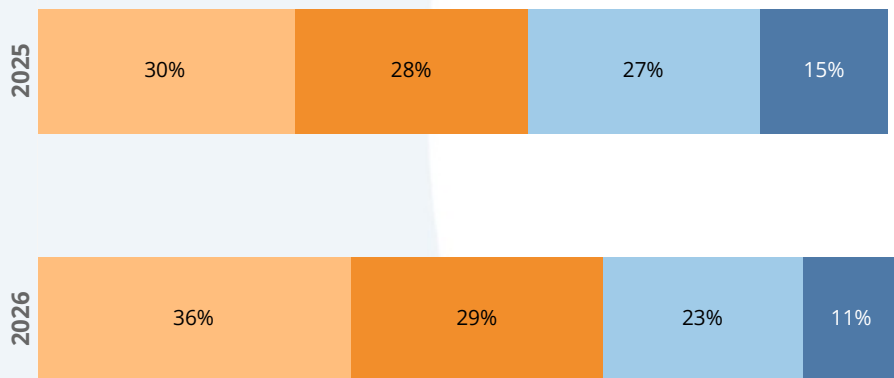
Boletín N°7 Agencia de Gestión y Colocación de empleo



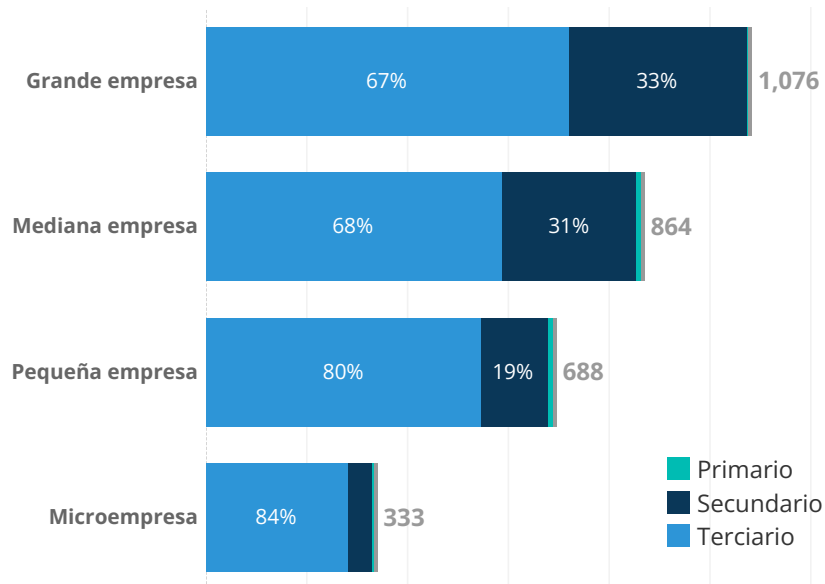
Las grandes empresas demandaron la mayor parte de los empleos, seguidas por las medianas. En todas las demandas, según el tamaño de la empresa, prevalece el sector terciario. En las grandes empresas, esta prevalencia alcanza el 67% del total de empleos demandados.

Trabajos demandados por tamaño de empresa

- Microempresa
- Pequeña empresa
- Mediana empresa
- Grande empresa



Trabajos demandados por sector y tamaño de empresa



Fuente: Caja de Compensación Familiar de Caldas, CONFA con información Servicio Público de Empleo (SISE).



**Distribución de las destrezas más requeridas por tipo de trabajo de acuerdo con CUOC.
 Primeras 10 destrezas**

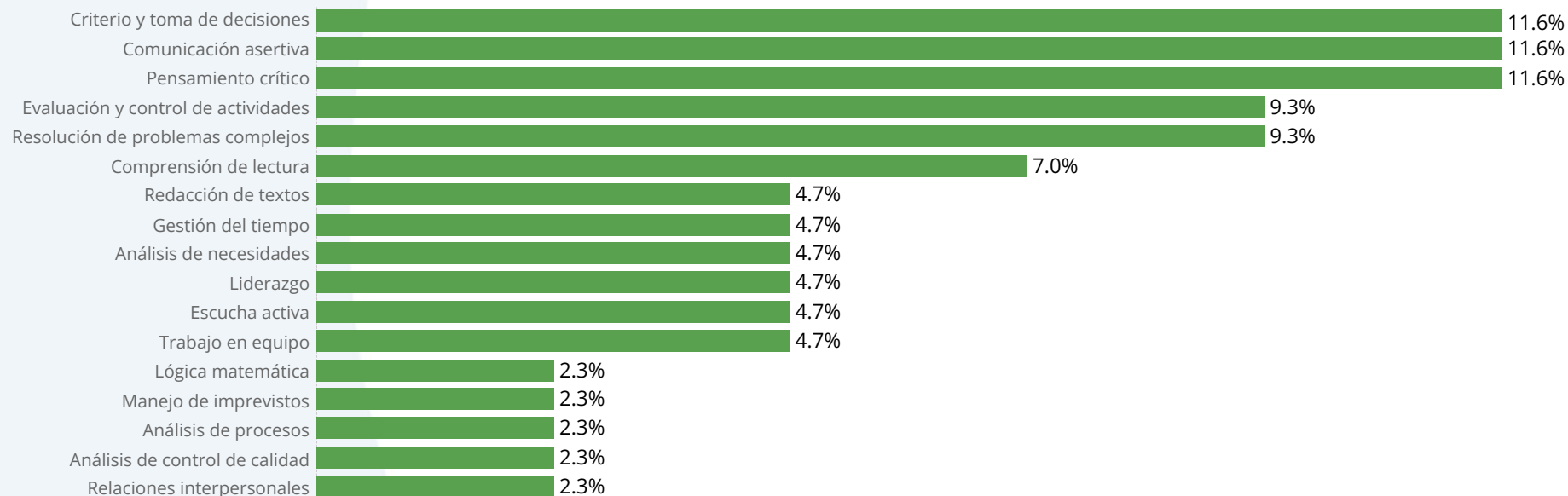


Fuente: Caja de Compensación Familiar de Caldas, CONFA con información Servicio Público de Empleo (SISE).

Distribución de las destrezas más requeridas por tipo de trabajo de acuerdo con CUOC.

Primeras 10 destrezas

DIRECTIVOS



Fuente: Caja de Compensación Familiar de Caldas, CONFA con información Servicio Público de Empleo (SISE).

Boletín N°7 Agencia de Gestión y Colocación de empleo



Al observar las ocupaciones demandadas, la más común es la de representantes comerciales. A continuación, se presentan las 15 ocupaciones más solicitadas. Por otro lado, el contrato por obra o labor es el más popular. En cuanto al tipo de solicitud, la mayoría corresponde a cargos nuevos, lo que implica la creación de nuevos empleos.

Trabajos demandados por principales ocupaciones según CUOC

	2025	2026
33220 Representantes comerciales	402	419
75490 Otros oficiales, operarios y oficios relacionados no cl..	435	187
93299 Obreros y peones de la industria manufacturera no c..	40	124
53291 Auxiliares en enfermería	116	114
23420 Profesores de primera infancia y preescolar	3	104
33431 Asistentes administrativos	61	97
33240 Agentes de operaciones comerciales y consignatarios	14	94
81600 Operadores de máquinas para elaborar alimentos y ..	71	76
43211 Auxiliares de almacén y pesaje	21	72
72120 Soldadores y oxicortadores	34	66
33131 Asistentes contables	34	66
93331 Obreros y peones de carga y descarga	73	46
94120 Ayudantes de cocina	46	40
93130 Obreros y peones de la construcción	38	35
71190 Oficiales y operarios de la construcción de obra grue..	5	35

Trabajos demandados tipo de contrato y tipo de solicitud

	2025	2026	
Tipo de contrato	Contrato por obra o labor	64.5%	72.3%
	Contrato a término indefinido	31.6%	26.3%
	Contrato por prestación de servicios	3.9%	1.1%
	Aprendizaje		0.3%
Tipo de solicitud	Cargo nuevo	99.9%	90.1%
	Contrato a término indefinido		0.0%
	Reemplazo	0.1%	9.6%
	TM Temporal (licencias)		0.2%

Fuente: Caja de Compensación Familiar de Caldas, CONFA con información Servicio Público de Empleo (SISE).

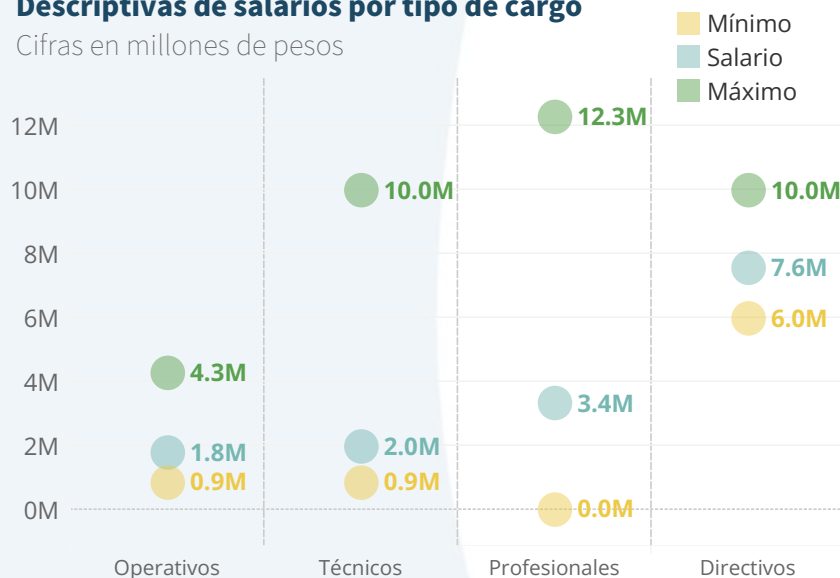
Boletín N°7 Agencia de Gestión y Colocación de empleo



Los cargos operativos presentan en promedio el salario más bajo entre los niveles de trabajo, seguidos por los técnicos y los profesionales. Los salarios más altos se observan a nivel directivo, aunque es importante mencionar que existen variaciones significativas entre las diferentes ocupaciones.

Descriptivas de salarios por tipo de cargo

Cifras en millones de pesos



Descriptivas de salarios por tipo de cargo y nivel educativo

Salario y número de empleos

	Operativos	Técnicos	Profesionales	Directivos
Básica primaria	\$1,858,448 (n: 113)			
Básica secundaria	\$1,835,590 (n: 20)			
Media	\$1,806,179 (n: 535)			
Técnica & Tecnológico		\$2,004,249 (n: 664)		
Universitario			\$3,345,332 (n: 394)	
Posgrado			\$4,011,111 (n: 9)	\$7,579,060 (n: 5)

Nota: Valores por debajo del salario mínimo corresponde a salarios por horas. Valores de técnicos y profesionales superiores a la media corresponde a puestos de trabajo transnacionales.

Fuente: Caja de Compensación Familiar de Caldas, CONFA con información Servicio Público de Empleo (SISE).

Boletín N°7 Agencia de Gestión y Colocación de empleo



En las siguientes tablas se presentan las ocupaciones con mayor número de empleos demandados en la Agencia de Empleos de CONFA, así como su salario promedio.

Ocupaciones de mayor demanda vrs experiencia y salario

Número de empleos y salarios en millones de pesos

	Operativos		Técnicos		Profesionales		Total.	
	Nº	Salario	Nº	Salario	Nº	Salario	Nº	Salario
33220 Representantes comerciales	95	\$ 1,779,714	57	\$ 1,841,722	14	\$ 2,545,955	166	\$ 1,865,629
33431 Asistentes administrativos	8	\$ 1,641,473	76	\$ 1,838,900	2	\$ 2,096,800	86	\$ 1,826,533
53291 Auxiliares en enfermería			60	\$ 1,789,366	6	\$ 1,875,754	66	\$ 1,797,220
33131 Asistentes contables			56	\$ 1,878,200	9	\$ 2,533,434	65	\$ 1,968,925
75490 Otros oficiales, operarios y oficios relacionados no clasificados en otros grupos primarios	45	\$ 1,752,440	5	\$ 1,786,724			50	\$ 1,755,869

Fuente: Caja de Compensación Familiar de Caldas, CONFA con información Servicio Público de Empleo (SISE).

Boletín N°7 Agencia de Gestión y Colocación de empleo



En las siguientes tablas se presentan las ocupaciones con mayor número de empleos demandados en la Agencia de Empleos de CONFA, así como su salario promedio.

Ocupaciones de mayor demanda vrs experiencia y salario

Número de empleos y salarios en millones de pesos

	Operativos		Técnicos		Profesionales		Total	
	N°	Salario	N°	Salario	N°	Salario	N°	Salario
93299 Obreros y peones de la industria manufacturera no clasificados en otras ocupaciones	32	\$ 1,778,263	4	\$ 2,251,703			36	\$ 1,830,867
43211 Auxiliares de almacén y pesaje	25	\$ 1,750,905	7	\$ 2,086,231			32	\$ 1,824,258
94120 Ayudantes de cocina	25	\$ 1,768,833	5	\$ 1,760,724			30	\$ 1,767,481
72120 Soldadores y oxicortadores	18	\$ 2,010,220	11	\$ 2,163,965			29	\$ 2,068,537
32571 Inspectores de sanidad, seguridad y salud ocupacional			16	\$ 2,300,527	13	\$ 2,812,617	29	\$ 2,530,084

Fuente: Caja de Compensación Familiar de Caldas, CONFA con información Servicio Público de Empleo (SISE).

Boletín N°7 Agencia de Gestión y Colocación de empleo



En las siguientes tablas se presentan las ocupaciones con mayor número de empleos demandados en la Agencia de Empleos de CONFA, así como su salario promedio.

Ocupaciones de mayor demanda vrs experiencia y salario

Número de empleos y salarios en millones de pesos

	Operativos		Técnicos		Profesionales		Directivos		Total	
	N°	Salario	N°	Salario	N°	Salario	N°	Salario	N°	Salario
24111 Contadores			1	\$ 1,750,905	28	\$ 3,113,454			29	\$ 3,066,469
83320 Conductores de camiones y vehículos pesados	24	\$ 1,782,042	3	\$ 1,833,937					27	\$ 1,787,808
72331 Mecánicos industriales	2	\$ 2,125,453	22	\$ 2,358,972	3	\$ 3,033,333			27	\$ 2,416,603
21420 Ingenieros civiles			1	\$ 2,500,000	22	\$ 4,097,045	1	\$ 10,000,000	24	\$ 4,276,458
91120 Aseadores de oficinas, hoteles y otros establecimient..	21	\$ 1,679,390	1	\$ 1,750,905					22	\$ 1,682,641

Fuente: Caja de Compensación Familiar de Caldas, CONFA con información Servicio Público de Empleo (SISE).

Estudios Económicos y Competitividad de la Cámara de Comercio de Manizales por Caldas

Jorge Alberto García García

Profesional área de estudios económicos y competitividad

Anggie Natalia Miranda Jaramillo

Investigadora área de estudios económicos y competitividad

Juan Manuel Aristizabal Tamayo

Investigador área de estudios económicos y competitividad

Jéssica Alejandra López Cárdenas

Investigador área de estudios económicos y competitividad

Juan Carlos Mora Betancourt

Investigador área de estudios económicos y competitividad

Caja de Compensación Familiar de Caldas, CONFA

Ángela Consuelo Montes Aristizabal

Jefe Mecanismo Protección al Cesante

Emmanuel Camilo Gutierrez Granados

Coordinadora Orientación e Intermediación Laboral

Daniela Carvajal Alvarez

Profesional Gestión Empresarial

