

Boletín
N°6

Trabajos demandados a Agencia de Empleo CONFA por sector

Agencia de Gestión y Colocación de empleo

2025

Enero a diciembre



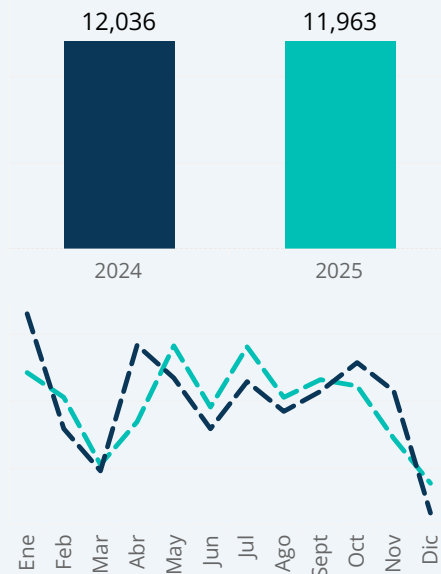

Vigilado Supersubsidio

Boletín N°6 Agencia de Gestión y Colocación de empleo

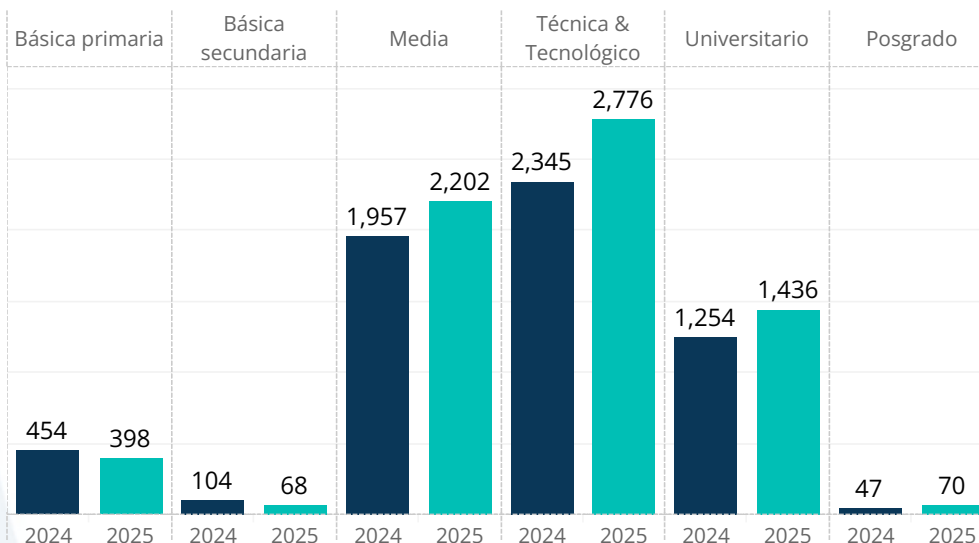


La siguiente infografía tiene como propósito caracterizar los puestos de trabajo demandados a la Agencia de Empleo de la Caja de Compensación Familiar de Caldas (CONFA) durante el periodo enero - diciembre 2025. Para contextualizar las cifras presentadas, se incluirá una comparación con el 2024 en algunos casos.

Trabajos demandados a Agencia de Empleo CONFA



Trabajos demandados por nivel educativo



En enero - diciembre de 2025, la Agencia de Empleo de CONFA ha registrado un total de 11.963 puestos de trabajo demandados



Fuente: Caja de Compensación Familiar de Caldas, CONFA con información Servicio Público de Empleo (SISE).

Boletín N°6 Agencia de Gestión y Colocación de empleo

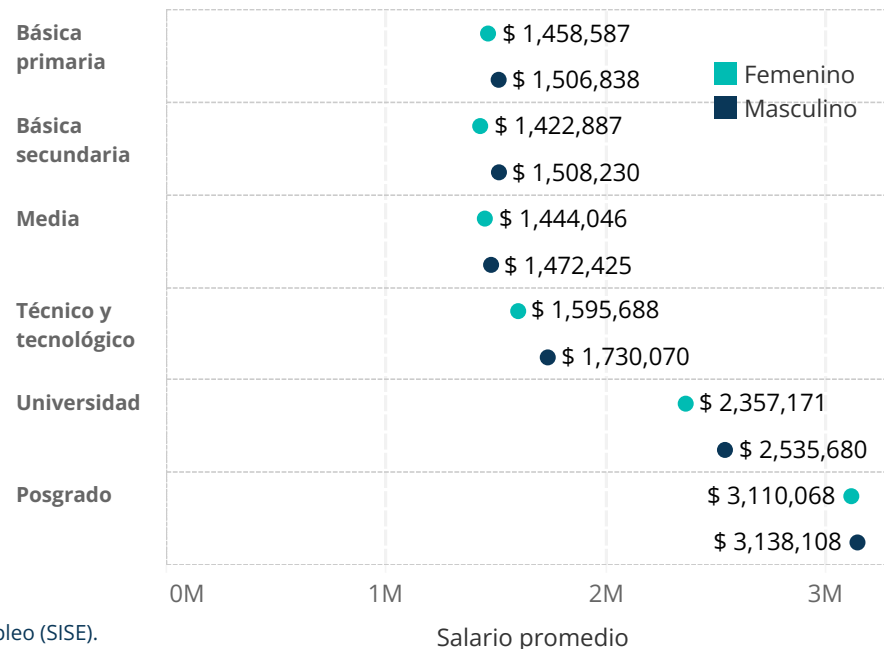


Al analizar la colocación de empleos por sexo y nivel educativo, se observa un patrón similar entre hombres y mujeres, con una alta concentración del porcentaje de colocados en niveles de educación media y técnico-tecnológico. Sin embargo, el porcentaje de colocados con formación universitaria es mayor en mujeres que en hombres, y persisten algunas diferencias salariales por sexo en distintos niveles educativos.

Trabajos colocados por sexo y educación. 2025

		Básica primaria	Básica secundaria	Media	Técnico y tecnológico	Universidad	Posgrado
Femenino		4,109	1.1%	0.7%	48.9%	30.6%	16.9%
Masculino		4,606	4.4%	1.8%	62.7%	20.0%	10.0%

Salarios de los trabajos demandados por sexo y educación. 2025



Fuente: Caja de Compensación Familiar de Caldas, CONFA con información Servicio Público de Empleo (SISE).

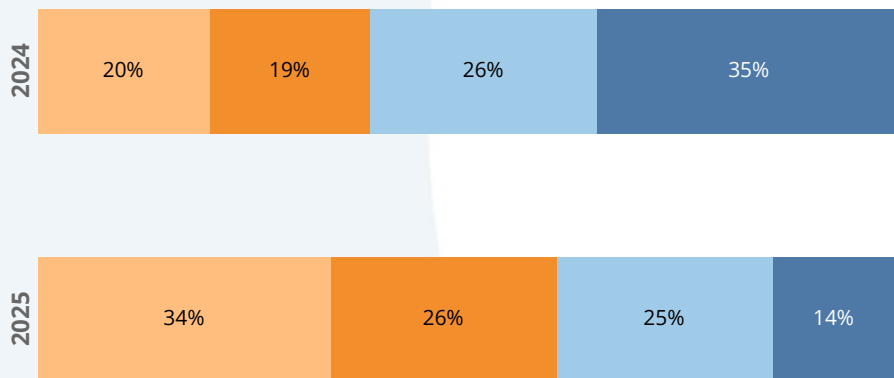
Boletín N°6 Agencia de Gestión y Colocación de empleo



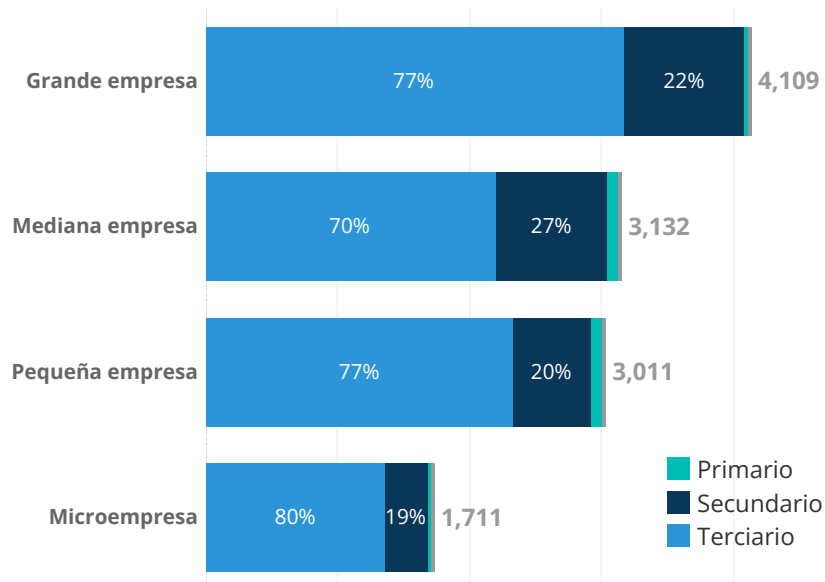
Las pequeñas empresas demandaron la mayor parte de los empleos, seguidas por las grandes. En todas las demandas, según el tamaño de la empresa, prevalece el sector terciario. En las pequeñas empresas, esta prevalencia alcanza el 82% del total de empleos demandados.

Trabajos demandados por tamaño de empresa. 2024 - 2025

- Microempresa
- Pequeña empresa
- Mediana empresa
- Grande empresa



Trabajos demandados por sector y tamaño de empresa. 2025



- Primario
- Secundario
- Terciario

Fuente: Caja de Compensación Familiar de Caldas, CONFA con información Servicio Público de Empleo (SISE).

Boletín N°6 Agencia de Gestión y Colocación de empleo



Distribución de las destrezas más requeridas por tipo de trabajo de acuerdo con CUOC. Primeras 10 destrezas



Fuente: Caja de Compensación Familiar de Caldas, CONFA con información Servicio Público de Empleo (SISE).

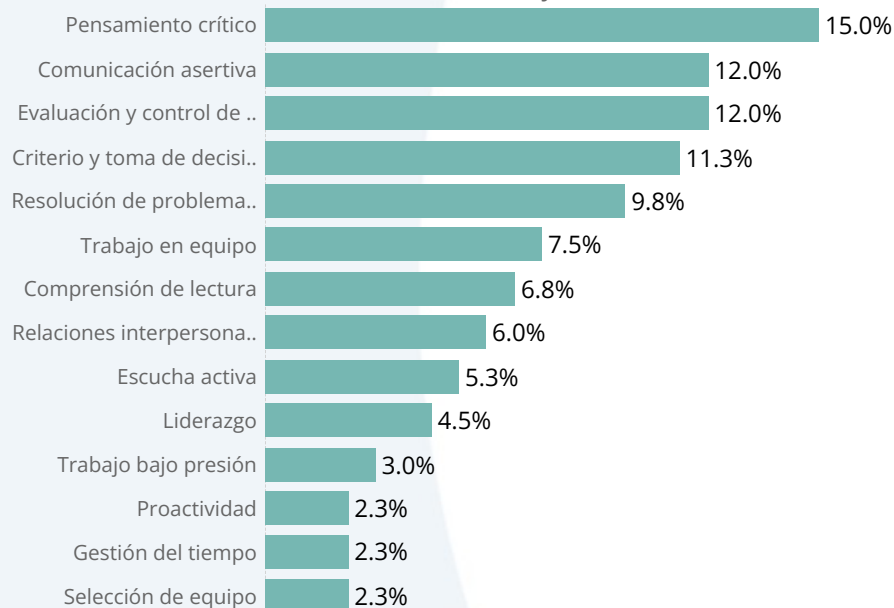
Boletín N°6 Agencia de Gestión y Colocación de empleo



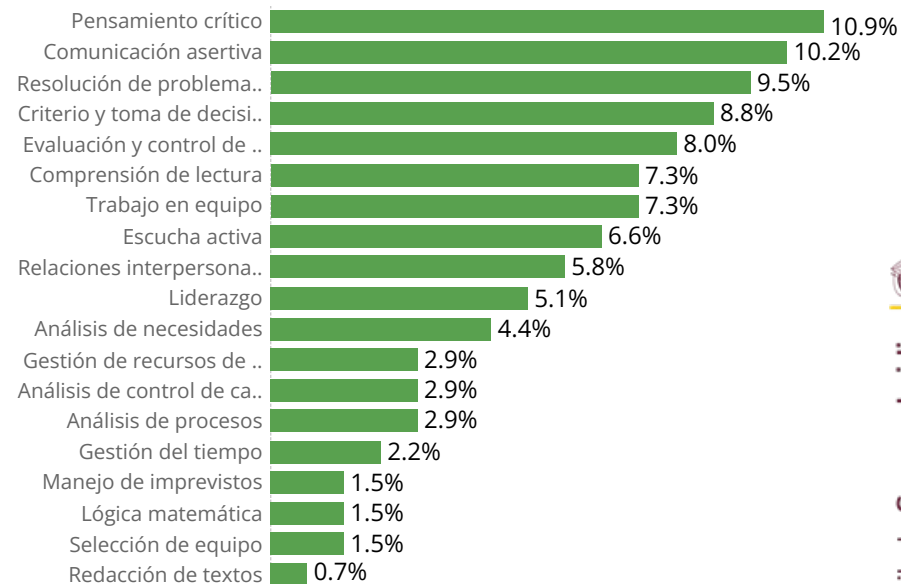
Distribución de las destrezas más requeridas por tipo de trabajo de acuerdo con CUOC.

Primeras 10 destrezas

EJECUTIVOS



DIRECTIVOS



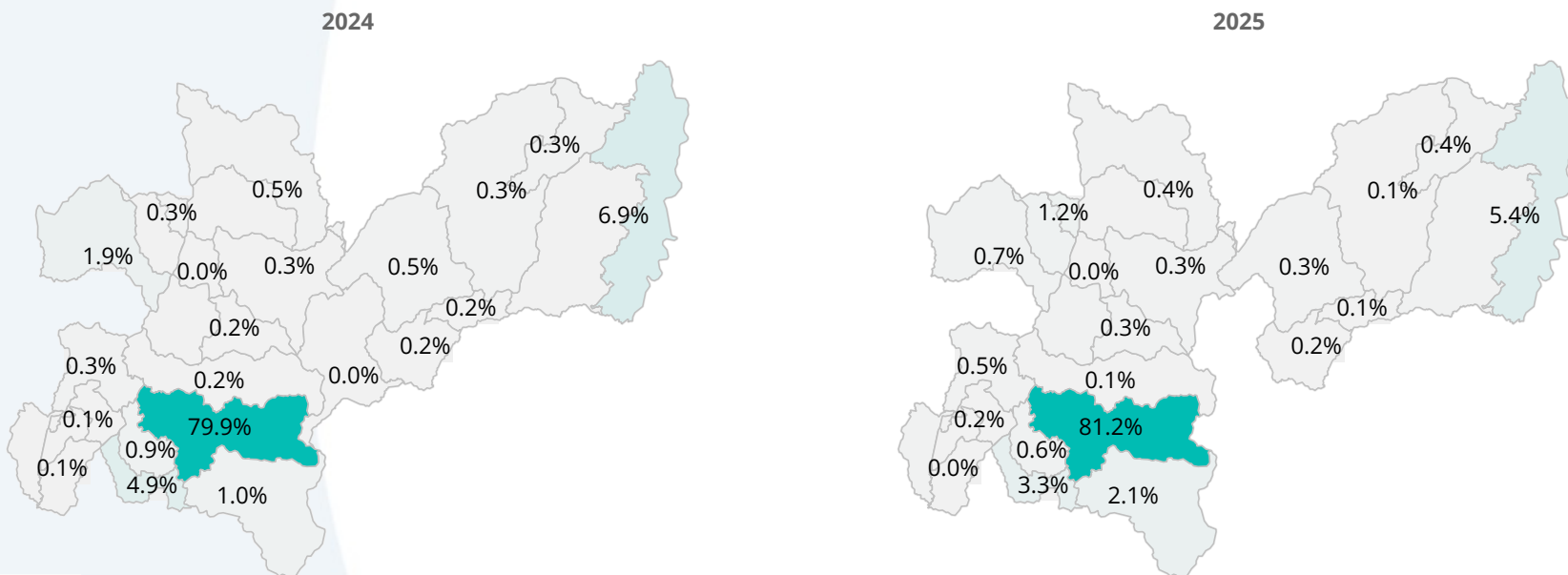
Fuente: Caja de Compensación Familiar de Caldas, CONFA con información Servicio Público de Empleo (SISE).

Boletín N°6 Agencia de Gestión y Colocación de empleo



Si bien los trabajos se concentran en Manizales, esta participación aumentó entre los dos años. En 2024, la participación era del 80%, mientras que en 2025 se ubicó en 81,2%. Se destaca la participación de 26 municipios del departamento de Caldas, exceptuando Marulanda, donde no se registraron demandas por puestos de trabajo.

Trabajos demandados por municipio



© OpenStreetMap

Fuente: Caja de Compensación Familiar de Caldas, CONFA con información Servicio Público de Empleo (SISE).

Boletín N°6 Agencia de Gestión y Colocación de empleo



Al observar las ocupaciones demandadas, la más común es la de representantes comerciales. A continuación, se presentan las 10 ocupaciones más solicitadas. Por otro lado, el contrato por obra o labor es el más popular. En cuanto al tipo de solicitud, la mayoría corresponde a cargos nuevos, lo que implica la creación de nuevos empleos.

Trabajos demandados por principales ocupaciones según CUOC

	2023	2024	2025
33220 Representantes comerciales	2,257	2,041	2,024
75490 Otros oficiales, operarios y oficios relacionados no cl..	701	670	866
53291 Auxiliares en enfermería	142	231	393
73151 Operarios de fabricación, moldeo y acabado del vidrio	1,112	1,251	369
33431 Asistentes administrativos	322	392	320
93299 Obreros y peones de la industria manufacturera no c..	272	144	269
94120 Ayudantes de cocina	123	175	196
54142 Vigilantes y guardias de seguridad	99	243	168
33131 Asistentes contables	179	152	151
93121 Obreros y peones de obras públicas y mantenimiento	134	231	129
43211 Auxiliares de almacén y pesaje	111	160	119
24111 Contadores	119	115	118
91290 Otro personal de limpieza no clasificados en otras oc..	122	185	68
35122 Representantes de servicios especializados BPO	602	668	60
31221 Supervisores de procesamiento de alimentos y bebid..	16	118	16

Trabajos demandados tipo de contrato y tipo de solicitud

		2023	2024	2025
Tipo de contrato	Contrato por obra o labor	69.8%	69.3%	64.5%
	Contrato a término indefinido	27.0%	26.8%	31.6%
	Contrato por prestación de servicios	3.1%	3.9%	3.9%
Tipo de solicitud	Cargo nuevo	89.4%	95.1%	99.9%
	Reemplazo	10.4%	4.8%	0.1%
	Refuerzo	0.2%	0.1%	

Fuente: Caja de Compensación Familiar de Caldas, CONFA con información Servicio Público de Empleo (SISE).

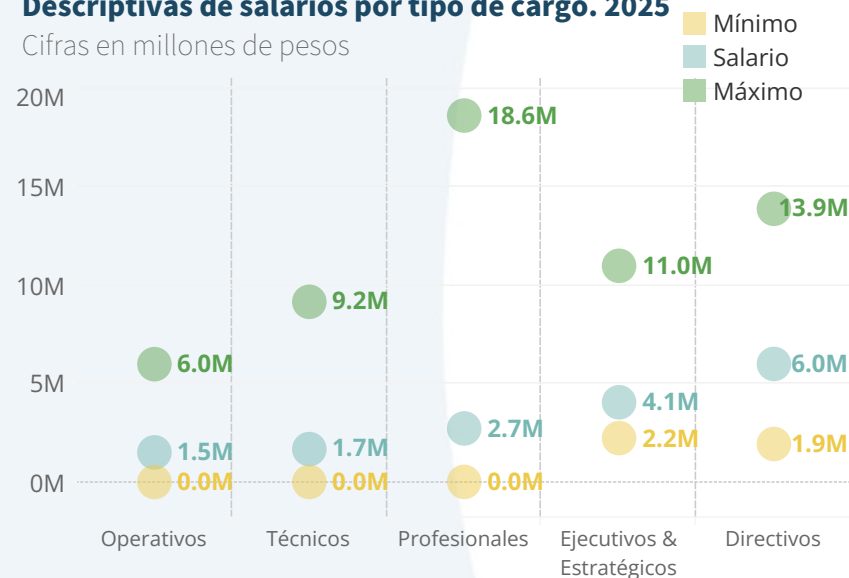
Boletín N°6 Agencia de Gestión y Colocación de empleo



Los cargos operativos presentan en promedio el salario más bajo entre los niveles de trabajo, seguidos por los técnicos y los profesionales. Los salarios más altos se observan a nivel directivo, aunque es importante mencionar que existen variaciones significativas entre las diferentes ocupaciones.

Descriptivas de salarios por tipo de cargo. 2025

Cifras en millones de pesos



Descriptivas de salarios por tipo de cargo y nivel educativo. 2025

Salario y número de empleos

	Operativos	Técnicos	Profesionales	Ejecutivos & Estratégicos	Directivos
Básica primaria	\$1,633,537 (n: 397)	\$1,423,500 (n: 1)			
Básica secundaria	\$1,479,380 (n: 67)	\$1,423,500 (n: 1)			
Media	\$1,484,894 (n: 2,195)	\$1,358,549 (n: 6)	\$1,423,500 (n: 1)		
Técnica & Tecnológico	\$1,577,663 (n: 162)	\$1,681,900 (n: 2,079)	\$2,017,225 (n: 535)		
Universitario	\$2,335,774 (n: 12)	\$2,137,656 (n: 4)	\$2,961,552 (n: 1,394)	\$3,907,352 (n: 16)	\$5,528,700 (n: 10)
Posgrado			\$3,864,794 (n: 56)	\$4,337,778 (n: 9)	\$6,978,800 (n: 5)

Nota: Valores por debajo del salario mínimo corresponde a salarios por horas. Valores de técnicos y profesionales superiores a la media corresponde a puestos de trabajo transnacionales.
Fuente: Caja de Compensación Familiar de Caldas, CONFA con información Servicio Público de Empleo (SISE).

Boletín N°6 Agencia de Gestión y Colocación de empleo



En las siguientes tablas se presentan las ocupaciones con mayor número de empleos demandados en la Agencia de Empleos de CONFA, así como su salario promedio en 2025.

Ocupaciones de mayor demanda vrs experiencia y salario. 2025

Número de empleos y salarios en millones de pesos

	Operativos		Profesionales		Técnicos		Directivos		Total.	
	Nº	Salario	Nº	Salario	Nº	Salario	Nº	Salario	Nº	Salario
33220 Representantes comerciales	347	\$ 1,463,692	96	\$ 2,041,012	199	\$ 1,618,793	2	\$ 4,250,000	644	\$ 1,606,333
33431 Asistentes administrativos	42	\$ 1,509,426	60	\$ 1,810,318	195	\$ 1,518,427			297	\$ 1,576,122
75490 Otros oficiales, operarios y oficios relacionados no clasificados en otros grupos primarios	193	\$ 1,470,311	3	\$ 1,765,000	21	\$ 1,559,643			217	\$ 1,483,030
53291 Auxiliares en enfermería	20	\$ 1,488,329	1	\$ 3,376,000	191	\$ 1,554,573			212	\$ 1,556,915
94120 Ayudantes de cocina	134	\$ 1,447,932	1	\$ 1,700,000	28	\$ 1,461,748			163	\$ 1,451,851

Fuente: Caja de Compensación Familiar de Caldas, CONFA con información Servicio Público de Empleo (SISE).

Boletín N°6 Agencia de Gestión y Colocación de empleo



En las siguientes tablas se presentan las ocupaciones con mayor número de empleos demandados en la Agencia de Empleos de CONFA, así como su salario promedio en 2025.

Ocupaciones de mayor demanda vrs experiencia y salario.

Número de empleos y salarios en millones de pesos

	Operativos		Profesionales		Técnicos		Ejecutivos		Directivos		Estratégicos		Total	
	N°	Salario	N°	Salario	N°	Salario	N°	Salario	N°	Salario	N°	Salario	N°	Salario
21410 Ingenieros industriales y de producción			112	\$ 2,854,649	11	\$ 1,946,709	2	\$ 4,250,000	2	\$ 5,750,000			127	\$ 2,843,578
93331 Obreros y peones de carga y descarga	107	\$ 1,598,075			15	\$ 1,785,267							122	\$ 1,621,091
72120 Soldadores y oxicortadores	95	\$ 1,879,663	6	\$ 2,066,667	20	\$ 1,785,145							121	\$ 1,873,313
24111 Contadores			113	\$ 2,741,092	1	\$ 1,423,500	1	\$ 3,500,000			1	\$ 2,500,000	116	\$ 2,734,198

Fuente: Caja de Compensación Familiar de Caldas, CONFA con información Servicio Público de Empleo (SISE).

Boletín N°6 Agencia de Gestión y Colocación de empleo



En las siguientes tablas se presentan las ocupaciones con mayor número de empleos demandados en la Agencia de Empleos de CONFA, así como su salario promedio en 2025.

Ocupaciones de mayor demanda vrs experiencia y salario. 2025 enero - diciembre

Número de empleos y salarios en millones de pesos

	Operativos		Profesionales		Técnicos		Total	
	N°	Salario	N°	Salario	N°	Salario	N°	Salario
32571 Inspectores de sanidad, seguridad y salud ocupacional	3	\$ 1,892,030	76	\$ 2,243,661	28	\$ 1,753,265	107	\$ 2,105,474
43110 Auxiliares de contabilidad, costos y tesorería	4	\$ 1,563,250	10	\$ 2,322,450	87	\$ 1,553,603	101	\$ 1,630,108
42251 Auxiliares de información y servicio al cliente	46	\$ 1,434,080	13	\$ 1,511,285	42	\$ 1,469,042	101	\$ 1,458,029
22210 Profesionales de enfermería	1	\$ 2,606,710	95	\$ 3,262,544	3	\$ 2,959,003	99	\$ 3,246,721
43211 Auxiliares de almacén y pesaje	65	\$ 1,459,502	4	\$ 1,517,625	26	\$ 1,761,627	95	\$ 1,544,636

Fuente: Caja de Compensación Familiar de Caldas, CONFA con información Servicio Público de Empleo (SISE).

Estudios Económicos y Competitividad de la Cámara de Comercio de Manizales por Caldas

Jorge Alberto García García

Profesional área de estudios económicos y competitividad

Anggie Natalia Miranda Jaramillo

Investigadora área de estudios económicos y competitividad

Juan Manuel Aristizabal Tamayo

Investigador área de estudios económicos y competitividad

Jéssica Alejandra López Cárdenas

Investigador área de estudios económicos y competitividad

Juan Carlos Mora Betancourt

Investigador área de estudios económicos y competitividad

Caja de Compensación Familiar de Caldas, CONFA

Ángela Consuelo Montes Aristizabal

Jefe Mecanismo Protección al Cesante

Yessica Alejandra Vélez Castaño

Coordinadora Orientación e Intermediación Laboral

Maria Camila Jaraba

Profesional Gestión Empresarial

