

Boletín

N°5

Trabajos demandados a Agencia de Empleo CONFA por sector

# Agencia de Gestión y Colocación de empleo

2025

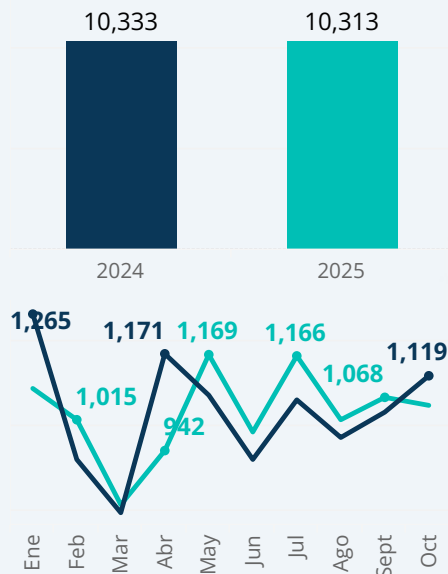


Vigilado Supersubsidio

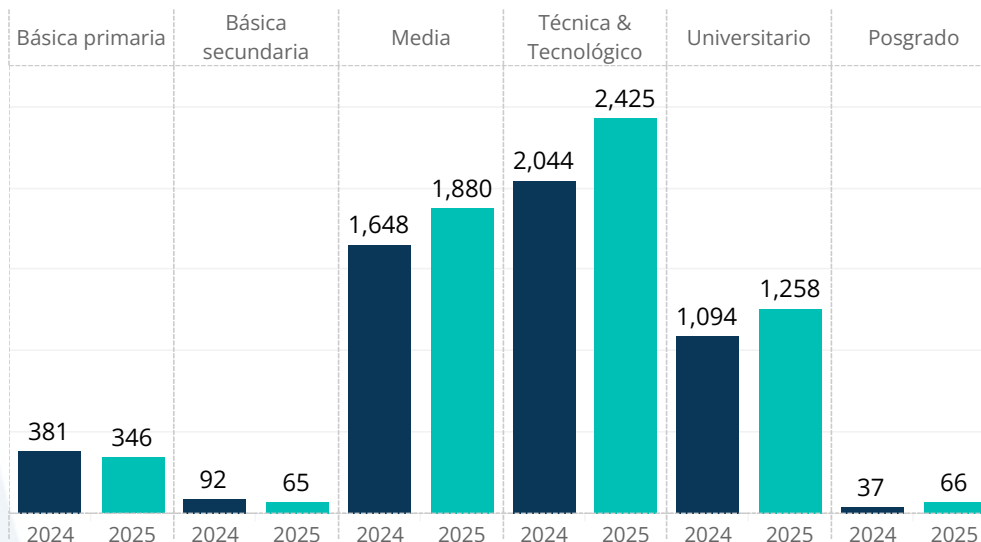


La siguiente infografía tiene como propósito caracterizar los puestos de trabajo demandados a la Agencia de Empleo de la Caja de Compensación Familiar de Caldas (CONFA) durante el periodo enero - octubre 2025. Para contextualizar las cifras presentadas, se incluirá una comparación con el 2024 en algunos casos.

### Trabajos demandados a Agencia de Empleo CONFA



### Trabajos demandados por nivel educativo



En enero - octubre de 2025, la Agencia de Empleo de CONFA ha registrado un total de 10.313 puestos de trabajo demandados. Prácticamente el mismo valor del 2024 para el mismo periodo.

Fuente: Caja de Compensación Familiar de Caldas, CONFA con información Servicio Público de Empleo (SISE).

# Boletín N°5 Agencia de Gestión y Colocación de empleo

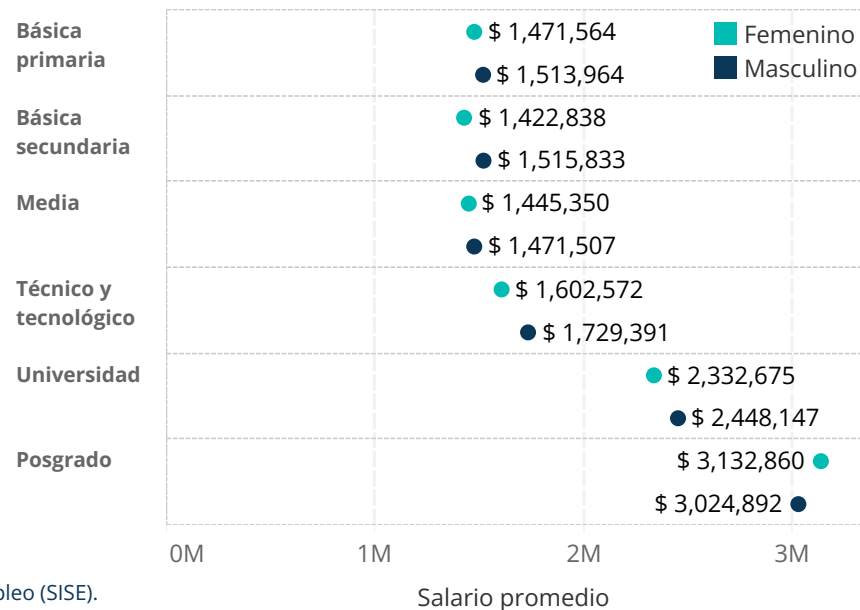


Al diferenciar los empleos colocados por sexo, se puede apreciar que se demanda a más mujeres profesionales y técnicas en comparación con los hombres. Sin embargo, se presentan diferencias salariales por sexo en algunos niveles educativos.

## Trabajos colocados por sexo y educación. 2025 enero - octubre

		Básica primaria	Básica secundaria	Media	Técnico y tecnológico	Universidad	Posgrado
<b>Femenino</b>	3,470	1.0%	0.7%	48.9%	30.3%	17.2%	1.9%
<b>Masculino</b>	3,908	4.2%	1.9%	62.9%	19.8%	9.9%	1.3%

## Salarios de los trabajos demandados por sexo y educación. 2025 enero - octubre



Fuente: Caja de Compensación Familiar de Caldas, CONFA con información Servicio Público de Empleo (SISE).

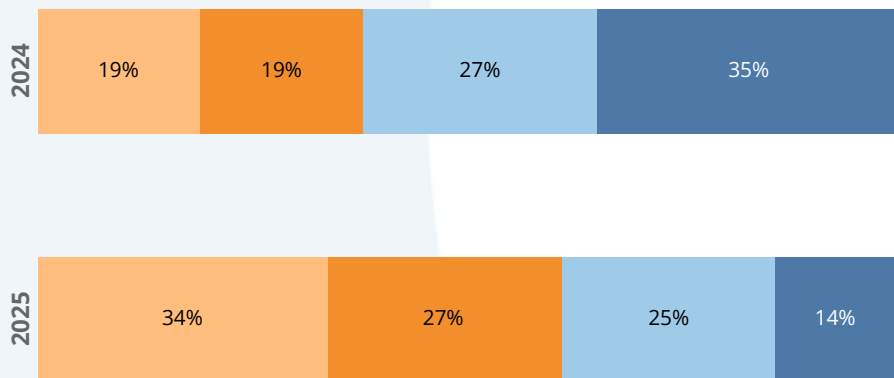
# Boletín N°5 Agencia de Gestión y Colocación de empleo



Las pequeñas empresas demandaron la mayor parte de los empleos, seguidas por las grandes. En todas las demandas, según el tamaño de la empresa, prevalece el sector terciario. En las pequeñas empresas, esta prevalencia alcanza el 82% del total de empleos demandados.

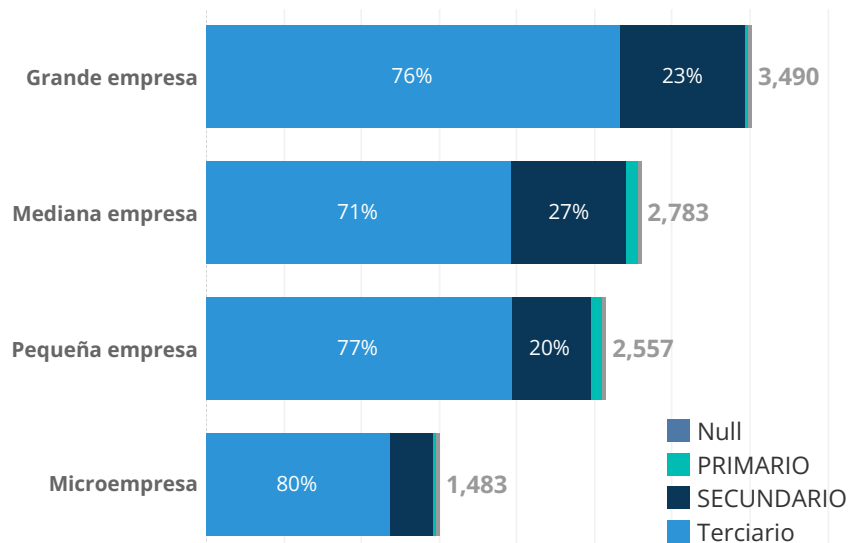
## Trabajos demandados por tamaño de empresa. 2024 - 2025 (ene-oct)

- Microempresa
- Pequeña empresa
- Mediana empresa
- Grande empresa



Fuente: Caja de Compensación Familiar de Caldas, CONFA con información Servicio Público de Empleo (SISE).

## Trabajos demandados por sector y tamaño de empresa. 2025 enero - octubre



# Boletín N°5 Agencia de Gestión y Colocación de empleo



En cuanto a las destrezas de acuerdo con la CUOC (Clasificación Única de Ocupaciones para Colombia) requeridas por los empleos demandados, todos los primeros lugares corresponden a habilidades blandas (soft skills), siendo la comunicación asertiva la más solicitada por las diferentes empresas.

## Distribución de las destrezas más requeridas por tipo de trabajo de acuerdo con CUOC.

### Primeras 10 destrezas

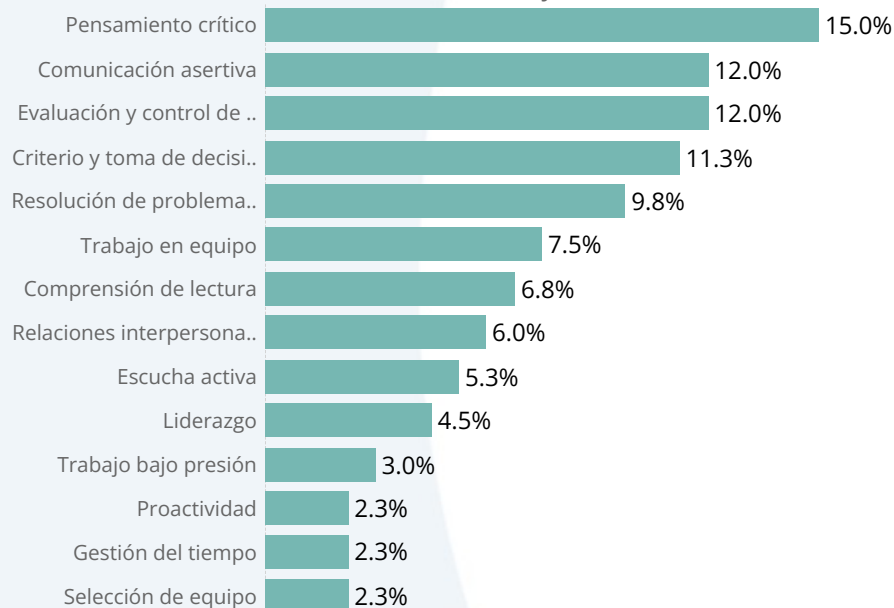


Fuente: Caja de Compensación Familiar de Caldas, CONFA con información Servicio Público de Empleo (SISE).

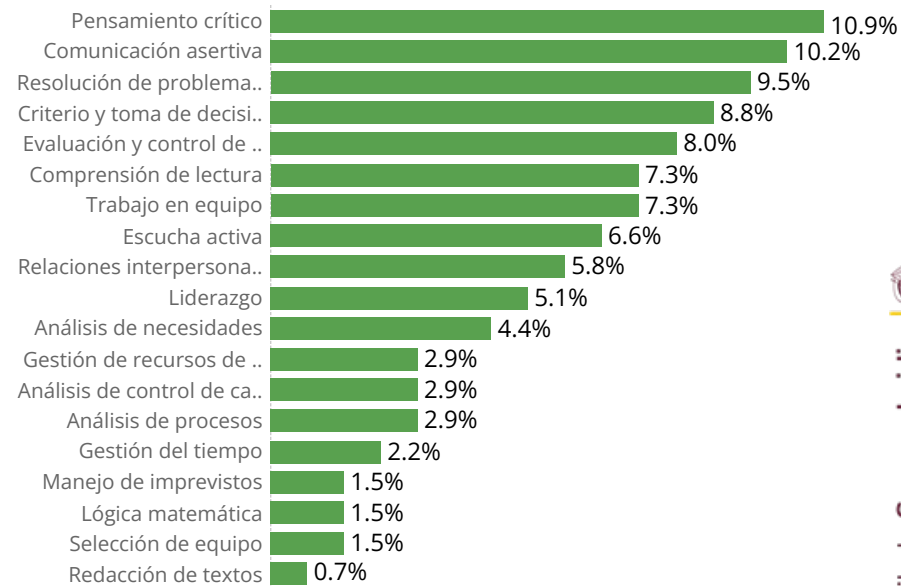
**Distribución de las destrezas más requeridas por tipo de trabajo de acuerdo con CUOC.**

**Primeras 10 destrezas**

**EJECUTIVOS**



**DIRECTIVOS**



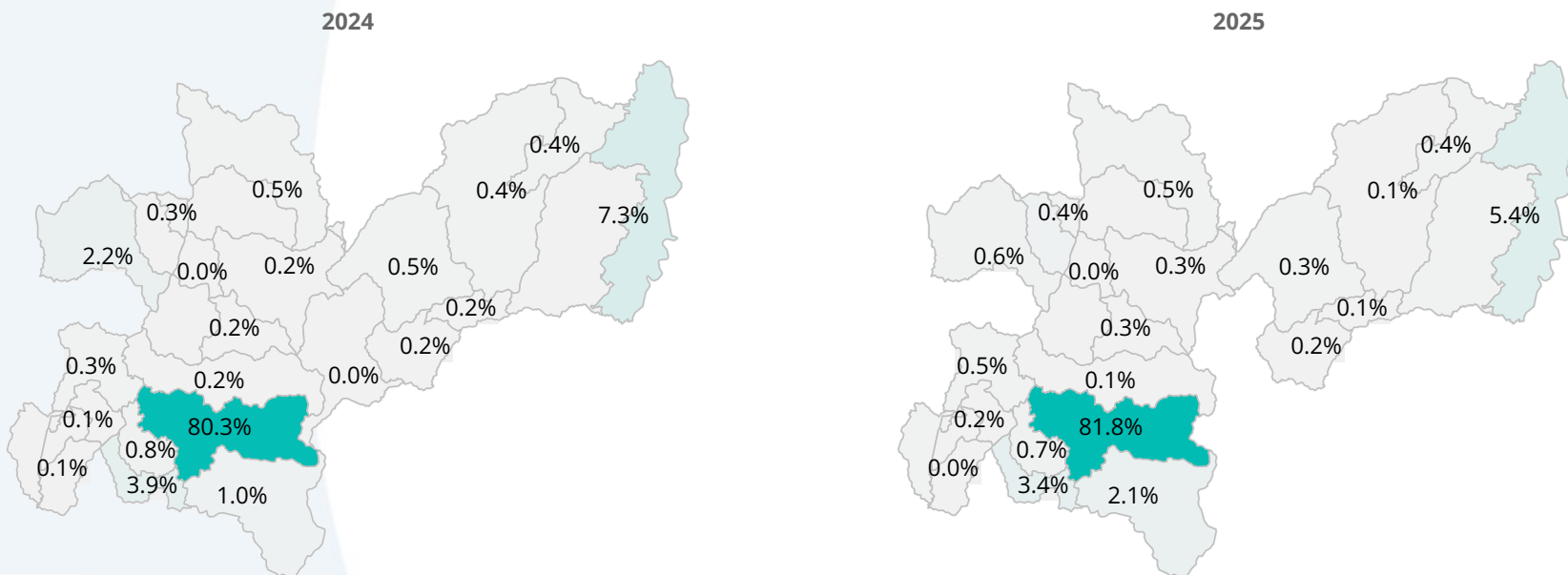
Fuente: Caja de Compensación Familiar de Caldas, CONFA con información Servicio Público de Empleo (SISE).

# Boletín N°5 Agencia de Gestión y Colocación de empleo



Si bien los trabajos se concentran en Manizales, esta participación aumentó entre los dos años. En 2024, la participación era del 80%, mientras que en 2025 se ubicó en 81,8%.

## Trabajos demandados por municipio



© OpenStreetMap

Fuente: Caja de Compensación Familiar de Caldas, CONFA con información Servicio Público de Empleo (SISE).

# Boletín N°5 Agencia de Gestión y Colocación de empleo



Al observar las ocupaciones demandadas, la más común es la de representantes comerciales. A continuación, se presentan las 10 ocupaciones más solicitadas. Por otro lado, el contrato a término fijo es el más popular. En cuanto al tipo de solicitud, la mayoría corresponde a cargos nuevos, lo que implica la creación de nuevos empleos.

## Trabajos demandados por principales ocupaciones según CUOC

	2023	2024	2025
33220 Representantes comerciales	2,125	1,831	1,748
75490 Otros oficiales, operarios y oficios relacionados no cl..	585	412	806
53291 Auxiliares en enfermería	129	211	360
73151 Operarios de fabricación, moldeo y acabado del vidrio	1,012	1,071	322
33431 Asistentes administrativos	286	360	268
93299 Obreros y peones de la industria manufacturera no c..	204	120	234
94120 Ayudantes de cocina	107	141	169
54142 Vigilantes y guardias de seguridad	63	198	134
33131 Asistentes contables	164	136	119
93121 Obreros y peones de obras públicas y mantenimiento	78	217	117
24111 Contadores	104	98	105
43211 Auxiliares de almacén y pesaje	91	140	99
35122 Representantes de servicios especializados BPO	579	644	60
91290 Otro personal de limpieza no clasificados en otras oc..	104	170	58
31221 Supervisores de procesamiento de alimentos y bebid..	15	118	15

## Trabajos demandados tipo de contrato y tipo de solicitud

		2023	2024	2025
<b>Tipo de contrato</b>	Contrato por obra o labor	70.0%	68.9%	64.1%
	Contrato a término indefinido	26.7%	27.3%	31.7%
	Contrato por prestación de servicios	3.4%	3.7%	4.2%
<b>Tipo de solicitud</b>	Cargo nuevo	88.2%	94.4%	100.0%
	Reemplazo	11.6%	5.5%	0.0%
	Refuerzo	0.2%	0.1%	

Fuente: Caja de Compensación Familiar de Caldas, CONFA con información Servicio Público de Empleo (SISE).

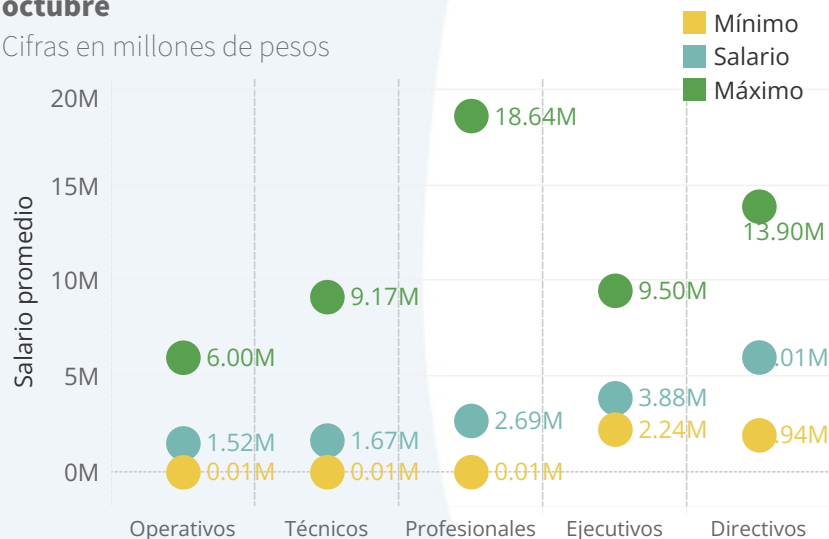
# Boletín N°5 Agencia de Gestión y Colocación de empleo



Los cargos operativos presentan en promedio el salario más bajo entre los niveles de trabajo, seguidos por los técnicos y los profesionales. Los salarios más altos se observan a nivel directivo, aunque es importante mencionar que existen variaciones significativas entre las diferentes ocupaciones. Al relacionar el nivel educativo con estas variaciones, se puede observar que, en general, a mayores niveles educativos corresponden salarios más altos en promedio, lo que indica un retorno a la inversión en educación para todos los niveles de trabajo.

## Descriptivas de salarios por tipo de cargo. 2025 enero - octubre

Cifras en millones de pesos



## Descriptivas de salarios por tipo de cargo y nivel educativo. 2025 enero - octubre

Salario y número de empleos

	Operativos	Técnicos	Profesionales	Ejecutivos	Directivos
Básica primaria	\$1,658,771 (n: 345)	\$1,423,500 (n: 1)			
Básica secundaria	\$1,481,999 (n: 64)	\$1,423,500 (n: 1)			
Media	\$1,484,966 (n: 1,873)	\$1,358,549 (n: 6)	\$1,423,500 (n: 1)		
Técnica & Tecnológico	\$1,574,543 (n: 161)	\$1,666,778 (n: 1,729)	\$2,017,225 (n: 535)		
Universitario	\$2,335,774 (n: 12)	\$2,851,811 (n: 2)	\$2,941,406 (n: 1,223)	\$3,501,602 (n: 11)	\$5,528,700 (n: 10)
Posgrado			\$3,838,095 (n: 52)	\$4,337,778 (n: 9)	\$6,978,800 (n: 5)

Nota: Valores por debajo del salario mínimo corresponde a salarios por horas. Valores de técnicos y profesionales superiores a la media corresponde a puestos de trabajo transnacionales.  
Fuente: Caja de Compensación Familiar de Caldas, CONFA con información Servicio Público de Empleo (SISE).

# Boletín N°5 Agencia de Gestión y Colocación de empleo



En las siguientes tablas se presentan las ocupaciones con mayor número de empleos demandados en la Agencia de Empleos de CONFA, así como su salario promedio en 2025.

## Ocupaciones de mayor demanda vrs experiencia y salario. 2025 enero - octubre

Número de empleos y salarios en millones de pesos

	Operativos		Profesionales		Técnicos		Directivos		Total	
	N°	Salario	N°	Salario	N°	Salario	N°	Salario	N°	Salario
<b>33220 Representantes comerciales</b>	310	\$ 1,463,660	89	\$ 2,004,305	167	\$ 1,595,224	2	\$ 4,250,000	568	\$ 1,596,867
<b>33431 Asistentes administrativos</b>	39	\$ 1,513,356	57	\$ 1,767,113	152	\$ 1,506,993			248	\$ 1,567,779
<b>75490 Otros oficiales, operarios y oficios relacionados no clasificados en otros grupos primarios</b>	171	\$ 1,469,506	3	\$ 1,765,000	20	\$ 1,512,625			194	\$ 1,478,521
<b>53291 Auxiliares en enfermería</b>	18	\$ 1,495,532	1	\$ 3,376,000	168	\$ 1,554,682			187	\$ 1,558,728
<b>94120 Ayudantes de cocina</b>	115	\$ 1,440,106	1	\$ 1,700,000	23	\$ 1,475,432			139	\$ 1,447,821

Fuente: Caja de Compensación Familiar de Caldas, CONFA con información Servicio Público de Empleo (SISE).

# Boletín N°5 Agencia de Gestión y Colocación de empleo



En las siguientes tablas se presentan las ocupaciones con mayor número de empleos demandados en la Agencia de Empleos de CONFA, así como su salario promedio en 2025.

## Ocupaciones de mayor demanda vrs experiencia y salario. 2025 enero - octubre

Número de empleos y salarios en millones de pesos

	Operativos		Profesionales		Técnicos		Ejecutivos		Directivos		Total	
	N°	Salario	N°	Salario	N°	Salario	N°	Salario	N°	Salario	N°	Salario
<b>33131 Asistentes contables</b>	11	\$ 1,568,278	22	\$ 2,006,977	83	\$ 1,598,871					116	\$ 1,673,369
<b>21410 Ingenieros industriales y de producción</b>			101	\$ 2,796,759	8	\$ 1,836,288	2	\$ 4,250,000	2	\$ 5,750,000	113	\$ 2,806,752
<b>93331 Obreros y peones de carga y descarga</b>	91	\$ 1,626,372			14	\$ 1,794,929					105	\$ 1,648,846
<b>72120 Soldadores y oxicortadores</b>	82	\$ 1,910,573	6	\$ 2,066,667	17	\$ 1,798,788					105	\$ 1,901,394
<b>24111 Contadores</b>			101	\$ 2,727,499	1	\$ 1,423,500	1	\$ 3,500,000			103	\$ 2,722,339

Fuente: Caja de Compensación Familiar de Caldas, CONFA con información Servicio Público de Empleo (SISE).

# Boletín N°5 Agencia de Gestión y Colocación de empleo



En las siguientes tablas se presentan las ocupaciones con mayor número de empleos demandados en la Agencia de Empleos de CONFA, así como su salario promedio en 2025.

## Ocupaciones de mayor demanda vrs experiencia y salario. 2025 enero - octubre

Número de empleos y salarios en millones de pesos

	Operativos		Profesionales		Técnicos		Total	
	N°	Salario	N°	Salario	N°	Salario	N°	Salario
<b>43110 Auxiliares de contabilidad, costos y tesorería</b>	4	\$ 1,563,250	10	\$ 2,322,450	85	\$ 1,551,923	99	\$ 1,630,211
<b>32571 Inspectores de sanidad, seguridad y salud ocupacional</b>	2	\$ 2,126,295	73	\$ 2,241,023	22	\$ 1,719,750	97	\$ 2,120,431
<b>31130 Técnicos en electricidad</b>	6	\$ 1,723,958	13	\$ 2,986,186	66	\$ 2,003,566	85	\$ 2,134,112
<b>22210 Profesionales de enfermería</b>	1	\$ 2,606,710	83	\$ 3,289,115	1	\$ 3,470,300	85	\$ 3,283,218
<b>42251 Auxiliares de información y servicio al cliente</b>	36	\$ 1,447,311	13	\$ 1,511,285	34	\$ 1,467,219	83	\$ 1,464,927

Fuente: Caja de Compensación Familiar de Caldas, CONFA con información Servicio Público de Empleo (SISE).

*Estudios Económicos y Competitividad de la Cámara de Comercio de Manizales por Caldas*

**Jorge Alberto García García**

Profesional área de estudios económicos y competitividad

**Anggie Natalia Miranda Jaramillo**

Investigadora área de estudios económicos y competitividad

**Juan Manuel Aristizabal Tamayo**

Investigador área de estudios económicos y competitividad

**Jéssica Alejandra López Cárdenas**

Investigador área de estudios económicos y competitividad

**Juan Carlos Mora Betancourt**

Investigador área de estudios económicos y competitividad

*Caja de Compensación Familiar de Caldas, CONFA*

**Ángela Consuelo Montes Aristizabal**

Jefe Mecanismo Protección al Cesante

**Yessica Alejandra Vélez Castaño**

Coordinadora Orientación e Intermediación Laboral

**Maria Camila Jaraba**

Profesional Gestión Empresarial

