

Boletín

Nº4

Trabajos demandados a Agencia de Empleo CONFA por sector

# Agencia de Gestión y Colocación de empleo

2025

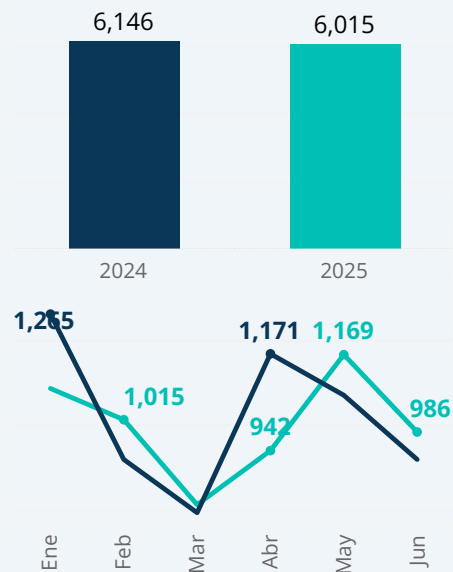


Vigilado Supersubsidio

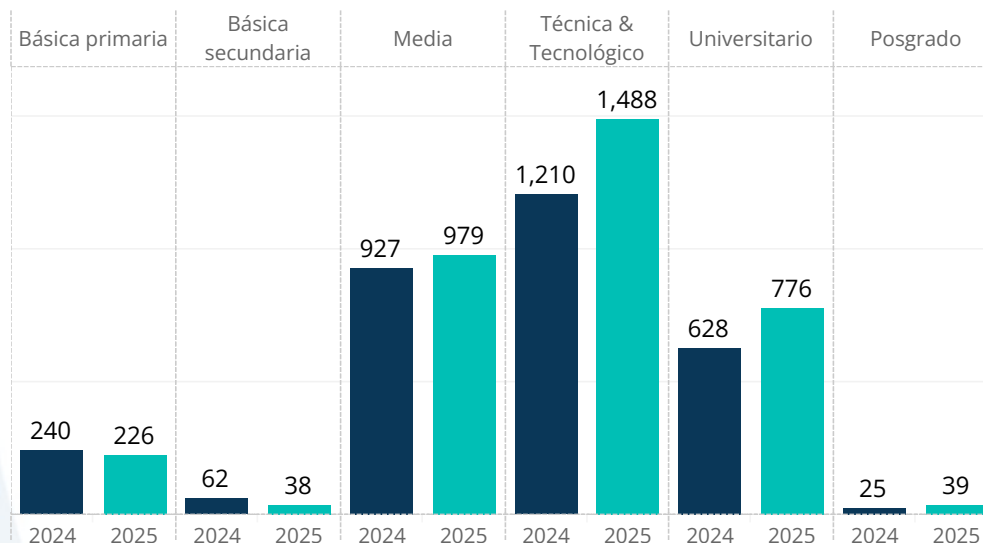


La siguiente infografía tiene como propósito caracterizar los puestos de trabajo demandados a la Agencia de Empleo de la Caja de Compensación Familiar de Caldas (CONFA) durante el periodo enero - junio 2025. Para contextualizar las cifras presentadas, se incluirá una comparación con el 2024 en algunos casos.

## Trabajos demandados a Agencia de Empleo CONFA



## Trabajos demandados por nivel educativo



En enero - junio de 2025, la Agencia de Empleo de CONFA ha registrado un total de 6.015 puestos de trabajo demandados



Fuente: Caja de Compensación Familiar de Caldas, CONFA con información Servicio Público de Empleo (SISE).

# Boletín N°4 Agencia de Gestión y Colocación de empleo

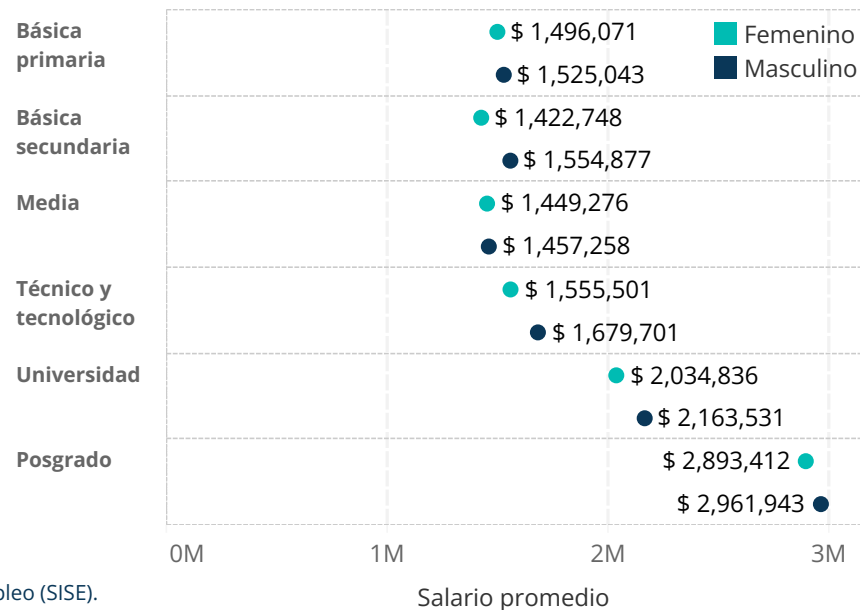


Al diferenciar los empleos colocados por sexo, se puede apreciar que se demanda a más mujeres profesionales y técnicas en comparación con los hombres. Sin embargo, se presentan diferencias salariales por sexo en algunos niveles educativos.

## Trabajos colocados por sexo y educación. 2025 enero - junio

		Básica primaria	Básica secundaria	Media	Técnico y tecnológico	Universidad	Posgrado	
<b>Femenino</b>		2,011	1.0%	1.1%	46.3%	31.0%	17.8%	2.8%
<b>Masculino</b>		2,318	5.0%	2.2%	61.0%	20.2%	9.9%	1.7%

## Salarios de los trabajos demandados por sexo y educación. 2025 enero - junio



Fuente: Caja de Compensación Familiar de Caldas, CONFA con información Servicio Público de Empleo (SISE).

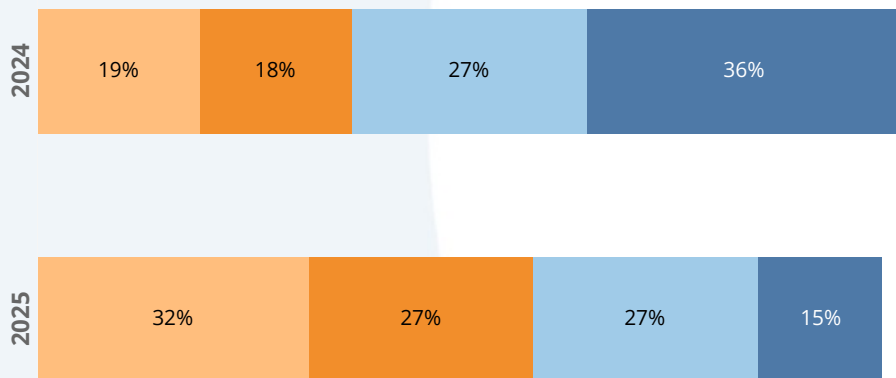
# Boletín N°4 Agencia de Gestión y Colocación de empleo



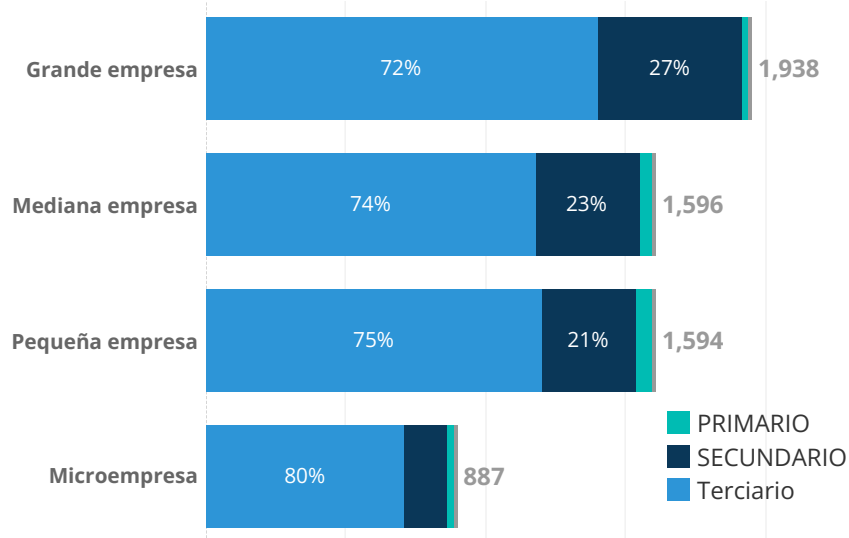
Las pequeñas empresas demandaron la mayor parte de los empleos, seguidas por las grandes. En todas las demandas, según el tamaño de la empresa, prevalece el sector terciario. En las pequeñas empresas, esta prevalencia alcanza el 82% del total de empleos demandados.

## Trabajos demandados por tamaño de empresa. 2024 - 2025 (ene-jun)

- Microempresa
- Pequeña empresa
- Mediana empresa
- Grande empresa



## Trabajos demandados por sector y tamaño de empresa. 2025 enero - junio



Fuente: Caja de Compensación Familiar de Caldas, CONFA con información Servicio Público de Empleo (SISE).

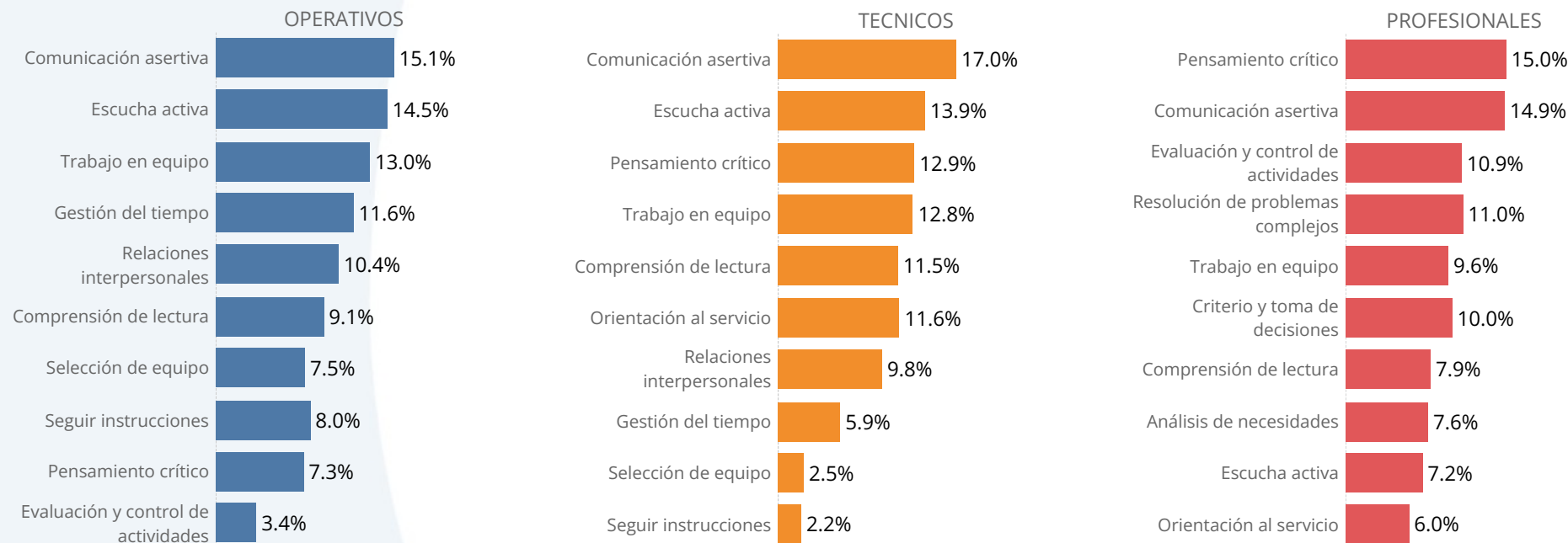
# Boletín N°4 Agencia de Gestión y Colocación de empleo



En cuanto a las destrezas de acuerdo con la CUOC (Clasificación Única de Ocupaciones para Colombia) requeridas por los empleos demandados, todos los primeros lugares corresponden a habilidades blandas (soft skills), siendo la comunicación asertiva la más solicitada por las diferentes empresas.

## Distribución de las destrezas más requeridas por tipo de trabajo de acuerdo con CUOC.

### Primeras 10 destrezas

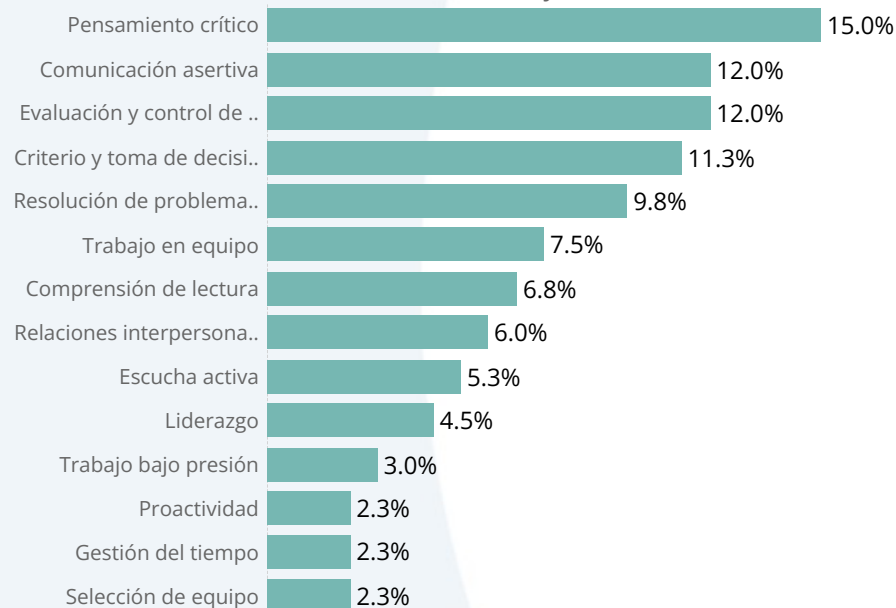


Fuente: Caja de Compensación Familiar de Caldas, CONFA con información Servicio Público de Empleo (SISE).

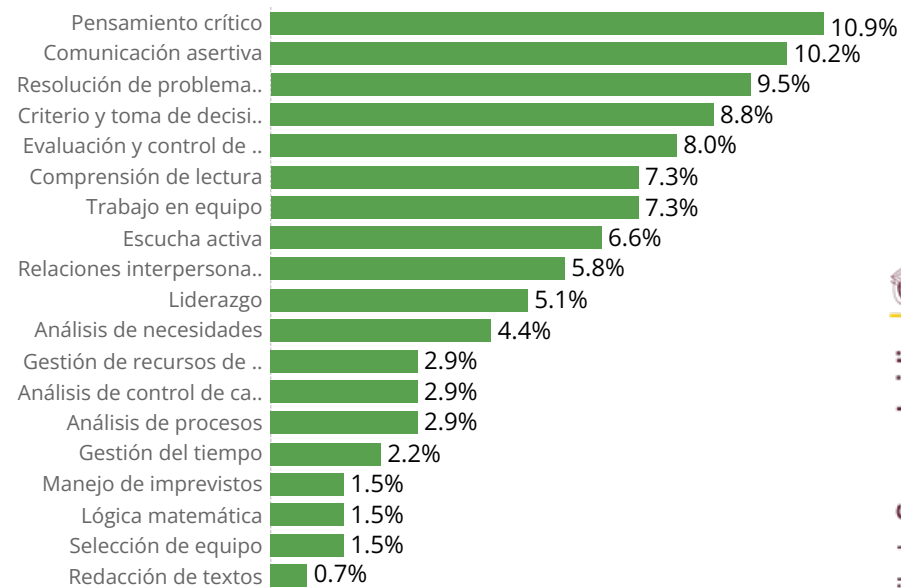
### Distribución de las destrezas más requeridas por tipo de trabajo de acuerdo con CUOC.

#### Primeras 10 destrezas

#### EJECUTIVOS



#### DIRECTIVOS



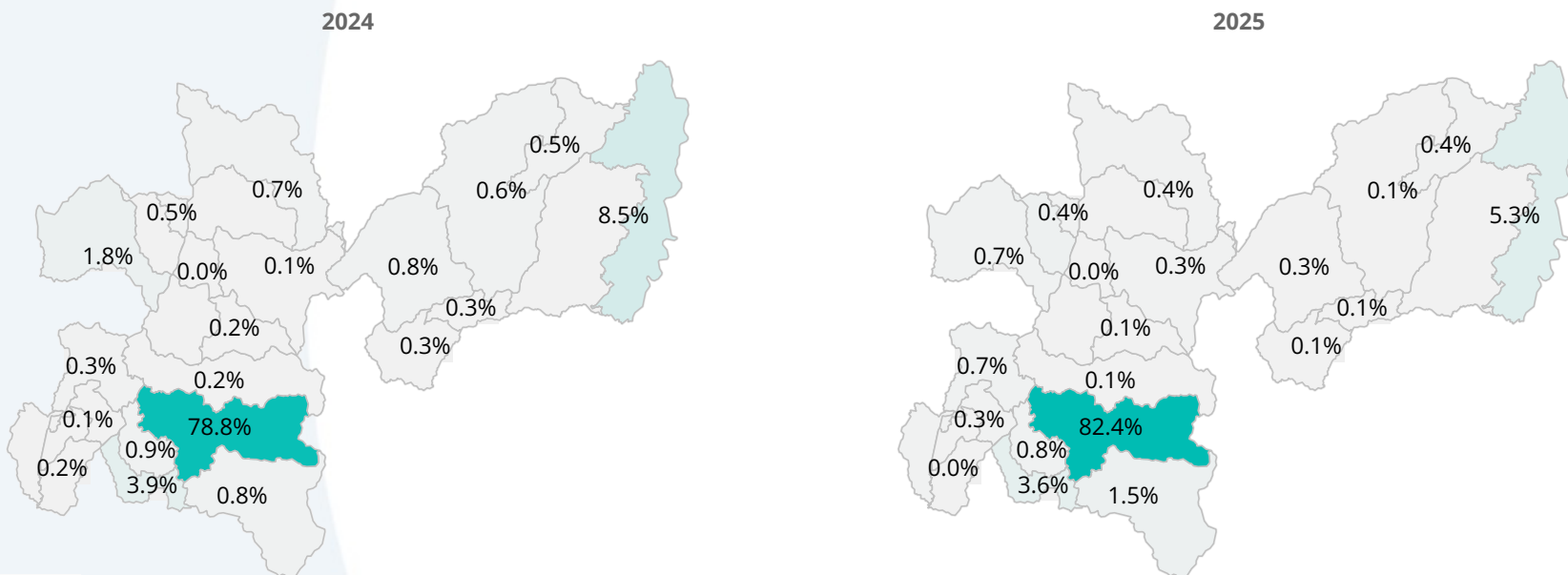
Fuente: Caja de Compensación Familiar de Caldas, CONFA con información Servicio Público de Empleo (SISE).

# Boletín N°4 Agencia de Gestión y Colocación de empleo



Si bien los trabajos se concentran en Manizales, esta participación aumentó entre los dos años. En 2024, la participación era del 79%, mientras que en 2025 se ubicó en 82,4%.

## Trabajos demandados por municipio



© OpenStreetMap

Fuente: Caja de Compensación Familiar de Caldas, CONFA con información Servicio Público de Empleo (SISE).

# Boletín N°4 Agencia de Gestión y Colocación de empleo



Al observar las ocupaciones demandadas, la más común es la de representantes comerciales. A continuación, se presentan las 10 ocupaciones más solicitadas. Por otro lado, el contrato a término fijo es el más popular. En cuanto al tipo de solicitud, la mayoría corresponde a cargos nuevos, lo que implica la creación de nuevos empleos.

## Trabajos demandados por principales ocupaciones según CUOC

	2023	2024	2025
33220 Representantes comerciales	1,399	1,068	958
75490 Otros oficiales, operarios y oficios relacionados no cl..	297	206	623
53291 Auxiliares en enfermería	51	111	217
93299 Obreros y peones de la industria manufacturera no c..	129	24	161
33431 Asistentes administrativos	168	221	149
73151 Operarios de fabricación, moldeo y acabado del vidrio	679	761	111
94120 Ayudantes de cocina	59	76	91
93121 Obreros y peones de obras públicas y mantenimiento	16	182	85
24111 Contadores	68	53	71
33131 Asistentes contables	105	91	64
54142 Vigilantes y guardias de seguridad	30	128	54
43211 Auxiliares de almacén y pesaje	61	75	54
35122 Representantes de servicios especializados BPO	302	317	52
91290 Otro personal de limpieza no clasificados en otras oc..	70	126	42
31221 Supervisores de procesamiento de alimentos y bebid..	12	116	6

## Trabajos demandados tipo de contrato y tipo de solicitud

		2023	2024	2025
<b>Tipo de contrato</b>	Contrato por obra o labor	70.9%	73.0%	62.7%
	Contrato a término indefinido	26.0%	23.4%	32.5%
	Contrato por prestación de servicios	3.0%	3.5%	4.8%
<b>Tipo de solicitud</b>	Cargo nuevo	84.8%	92.3%	99.9%
	Reemplazo	15.0%	7.6%	0.1%
	Refuerzo	0.2%	0.1%	

Fuente: Caja de Compensación Familiar de Caldas, CONFA con información Servicio Público de Empleo (SISE).

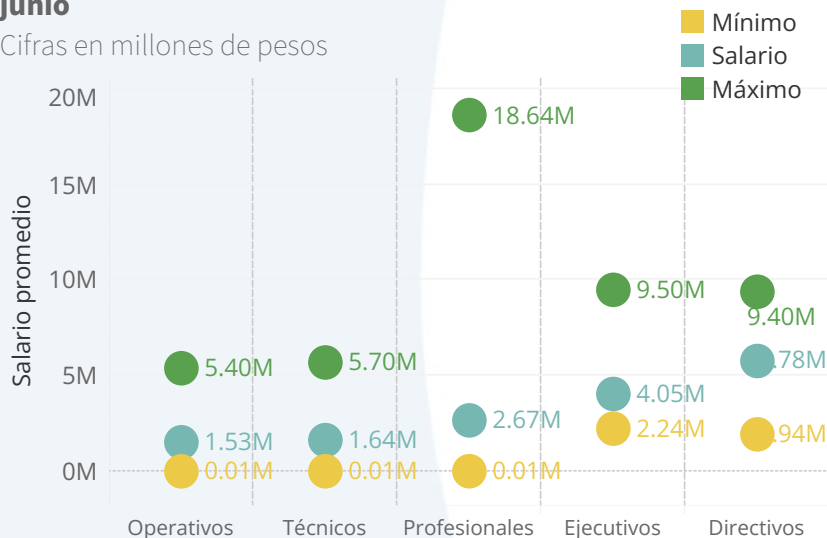
# Boletín N°4 Agencia de Gestión y Colocación de empleo



Los cargos operativos presentan en promedio el salario más bajo entre los niveles de trabajo, seguidos por los técnicos y los profesionales. Los salarios más altos se observan a nivel directivo, aunque es importante mencionar que existen variaciones significativas entre las diferentes ocupaciones. Al relacionar el nivel educativo con estas variaciones, se puede observar que, en general, a mayores niveles educativos corresponden salarios más altos en promedio, lo que indica un retorno a la inversión en educación para todos los niveles de trabajo.

## Descriptivas de salarios por tipo de cargo. 2025 enero - junio

Cifras en millones de pesos



## Descriptivas de salarios por tipo de cargo y nivel educativo. 2025 enero - junio

Salario y número de empleos

	Operativos	Técnicos	Profesionales	Ejecutivos	Directivos
Básica primaria	\$1,671,904 (n: 226)				
Básica secundaria	\$1,443,462 (n: 38)				
Media	\$1,489,983 (n: 979)				
Técnica & Tecnológico	\$1,521,129 (n: 74)	\$1,638,320 (n: 1,030)	\$2,052,921 (n: 384)		
Universitario	\$2,518,918 (n: 5)		\$2,947,167 (n: 757)	\$3,416,804 (n: 7)	\$4,841,000 (n: 7)
Posgrado			\$3,594,292 (n: 31)	\$4,948,000 (n: 5)	\$7,964,667 (n: 3)

Nota: Valores por debajo del salario mínimo corresponde a salarios por horas. Valores de técnicos y profesionales superiores a la media corresponde a puestos de trabajo transnacionales.  
Fuente: Caja de Compensación Familiar de Caldas, CONFA con información Servicio Público de Empleo (SISE).

# Boletín N°4 Agencia de Gestión y Colocación de empleo



En las siguientes tablas se presentan las ocupaciones con mayor número de empleos demandados en la Agencia de Empleos de CONFA, así como su salario promedio en 2025.

## Ocupaciones de mayor demanda vrs experiencia y salario. 2025 enero - junio

Número de empleos y salarios en millones de pesos

	Operativos		Profesionales		Técnicos		Directivos		Total	
	N°	Salario	N°	Salario	N°	Salario	N°	Salario	N°	Salario
<b>33220 Representantes comerciales</b>	177	\$ 1,462,527	63	\$ 1,938,035	115	\$ 1,591,631	1	\$ 3,500,000	356	\$ 1,594,104
<b>33431 Asistentes administrativos</b>	19	\$ 1,435,505	40	\$ 1,769,947	79	\$ 1,464,416			138	\$ 1,548,995
<b>75490 Otros oficiales, operarios y oficios relacionados no clasificados en otros grupos primarios</b>	119	\$ 1,470,727	3	\$ 1,765,000	11	\$ 1,590,545			133	\$ 1,487,274
<b>53291 Auxiliares en enfermería</b>	11	\$ 1,433,825			98	\$ 1,540,783			109	\$ 1,529,989
<b>43110 Auxiliares de contabilidad, costos y tesorería</b>	1	\$ 1,806,000	7	\$ 2,023,500	69	\$ 1,535,656			77	\$ 1,583,516

Fuente: Caja de Compensación Familiar de Caldas, CONFA con información Servicio Público de Empleo (SISE).

# Boletín N°4 Agencia de Gestión y Colocación de empleo



En las siguientes tablas se presentan las ocupaciones con mayor número de empleos demandados en la Agencia de Empleos de CONFA, así como su salario promedio en 2025.

## Ocupaciones de mayor demanda vrs experiencia y salario. 2025 enero - junio

Número de empleos y salarios en millones de pesos

	Operativos		Profesionales		Técnicos		Ejecutivos		Directivos		Total	
	N°	Salario	N°	Salario	N°	Salario	N°	Salario	N°	Salario	N°	Salario
<b>94120 Ayudantes de cocina</b>	58	\$ 1,432,736	1	\$ 1,700,000	14	\$ 1,479,067					73	\$ 1,445,282
<b>24111 Contadores</b>			68	\$ 2,752,698			1	\$ 3,500,000			69	\$ 2,763,528
<b>21410 Ingenieros industriales y de producción</b>			63	\$ 2,785,247	1	\$ 2,847,000	2	\$ 4,250,000	2	\$ 5,750,000	68	\$ 2,916,434
<b>32571 Inspectores de sanidad, seguridad y salud ocupacional</b>	1	\$ 2,452,590	52	\$ 2,306,845	11	\$ 1,598,273					64	\$ 2,187,336
<b>33131 Asistentes contables</b>	4	\$ 1,423,500	14	\$ 1,807,786	44	\$ 1,562,405					62	\$ 1,608,852

Fuente: Caja de Compensación Familiar de Caldas, CONFA con información Servicio Público de Empleo (SISE).

# Boletín N°4 Agencia de Gestión y Colocación de empleo



En las siguientes tablas se presentan las ocupaciones con mayor número de empleos demandados en la Agencia de Empleos de CONFA, así como su salario promedio en 2025.

## Ocupaciones de mayor demanda vrs experiencias y salario. 2025 enero - junio

Número de empleos y salarios en millones de pesos

	Operativos		Profesionales		Técnicos		Total	
	N°	Salario	N°	Salario	N°	Salario	N°	Salario
<b>72120 Soldadores y oxicortadores</b>	41	\$ 2,048,488	3	\$ 1,866,667	11	\$ 1,821,927	55	\$ 1,993,258
<b>53295 Auxiliares de droguería y farmacia</b>			5	\$ 1,733,100	48	\$ 1,521,993	53	\$ 1,541,909
<b>93331 Obreros y peones de carga y descarga</b>	41	\$ 1,570,633			10	\$ 1,724,281	51	\$ 1,600,760
<b>93121 Obreros y peones de obras públicas y mantenim..</b>	35	\$ 1,592,968	3	\$ 2,381,333	10	\$ 1,683,140	48	\$ 1,661,027
<b>31130 Técnicos en electricidad</b>	1	\$ 1,400,000	7	\$ 3,688,632	39	\$ 1,777,111	47	\$ 2,053,782

Fuente: Caja de Compensación Familiar de Caldas, CONFA con información Servicio Público de Empleo (SISE).

*Estudios Económicos y Competitividad de la Cámara de Comercio de Manizales por Caldas*

**Jorge Alberto García García**

Profesional área de estudios económicos y competitividad

**Anggie Natalia Miranda Jaramillo**

Investigadora área de estudios económicos y competitividad

**Juan Manuel Aristizabal Tamayo**

Investigador área de estudios económicos y competitividad

**Jéssica Alejandra López Cárdenas**

Investigador área de estudios económicos y competitividad

**Juan Carlos Mora Betancourt**

Investigador área de estudios económicos y competitividad

*Caja de Compensación Familiar de Caldas, CONFA*

**Ángela Consuelo Montes Aristizabal**

Jefe Mecanismo Protección al Cesante

**Yessica Alejandra Vélez Castaño**

Coordinadora Orientación e Intermediación Laboral

**Maria Camila Jaraba**

Profesional Gestión Empresarial

