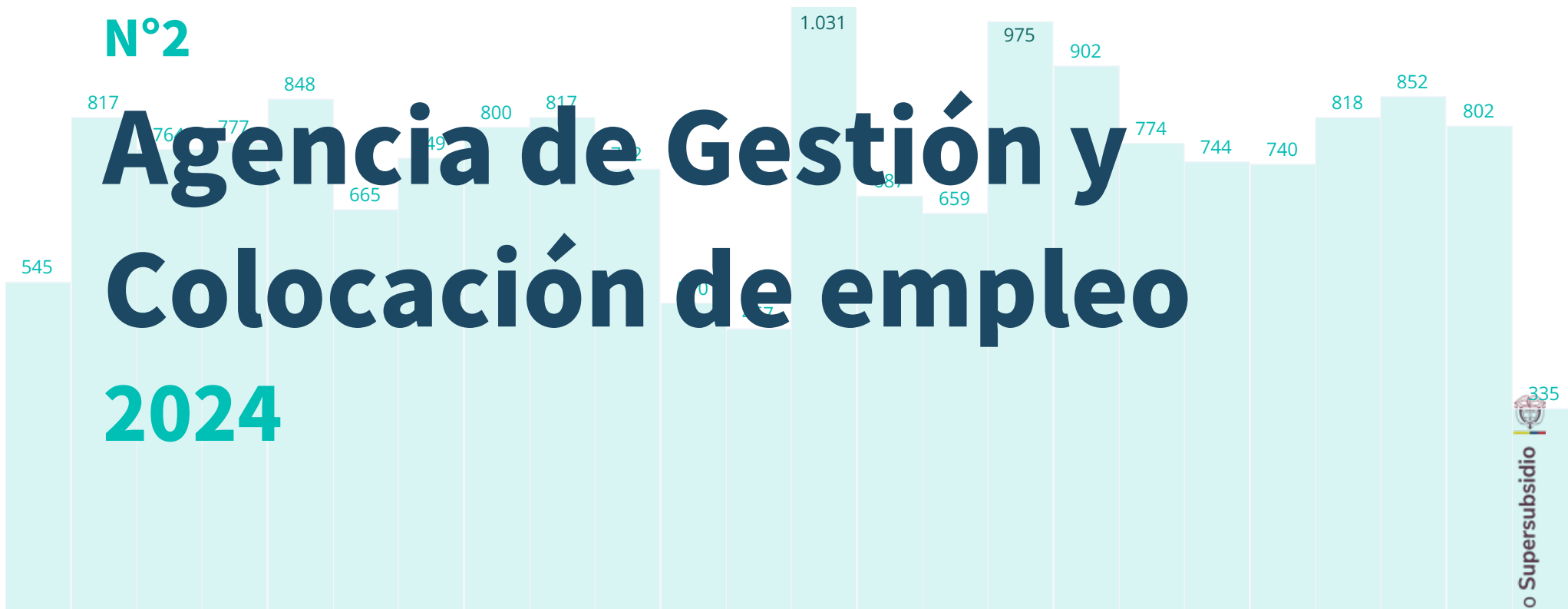


Boletín

N°2

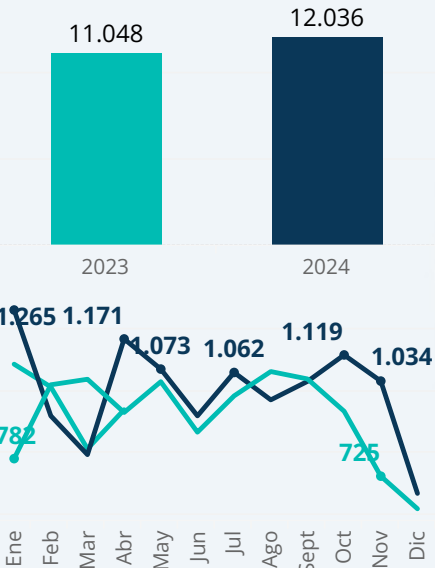
Trabajos demandados a Agencia de Empleo CONFA por sector

Agencia de Gestión y Colocación de empleo 2024



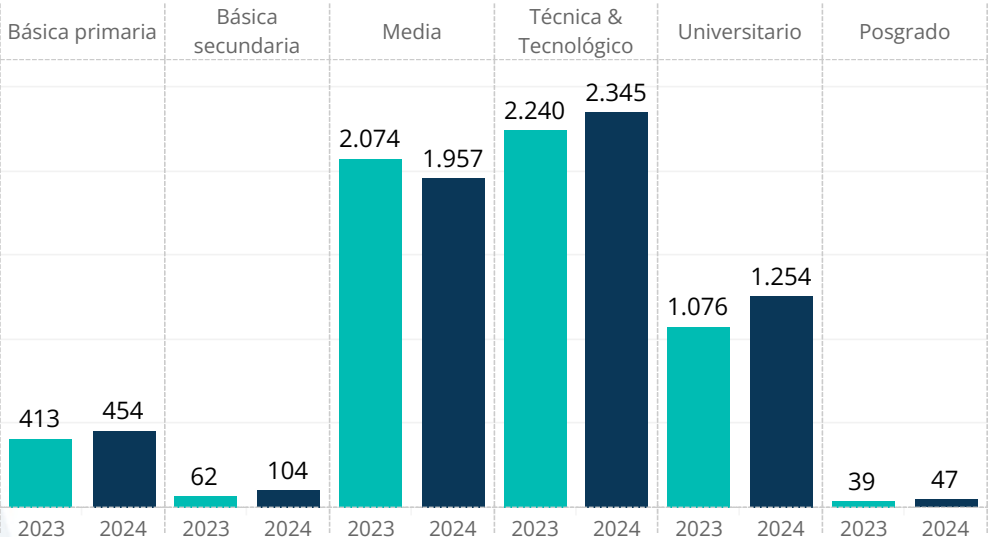
La siguiente infografía tiene como propósito caracterizar los puestos de trabajo demandados a la Agencia de Empleo de la Caja de Compensación Familiar de Caldas (CONFA) durante 2024. Para contextualizar las cifras presentadas, se incluirá una comparación con el 2023 en algunos casos.

Trabajos demandados a Agencia de Empleo CONFA



Fuente: Caja de Compensación Familiar de Caldas, CONFA con información Servicio Público de Empleo (SISE).

Trabajos demandados por nivel educativo

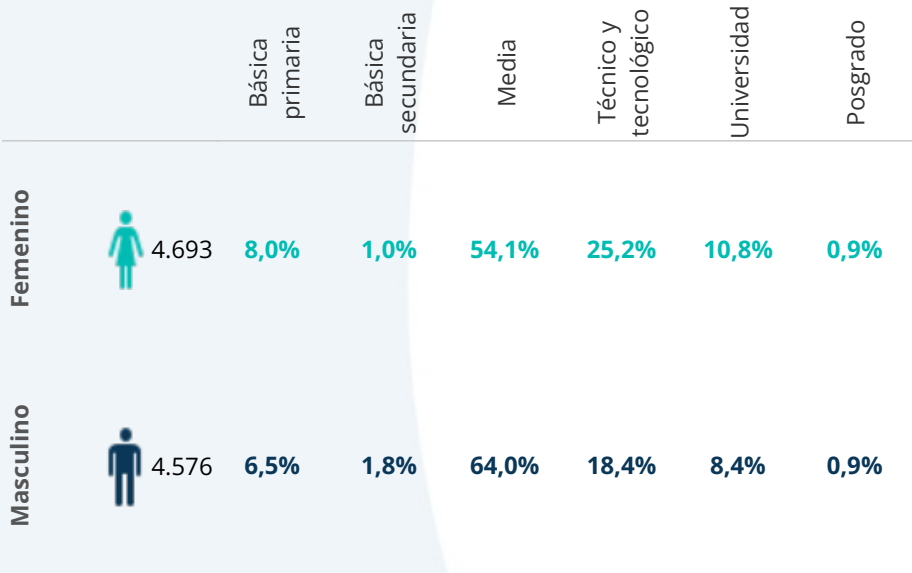


En 2024, la Agencia de Empleo de CONFA ha registrado un total de 12,036 puestos de trabajo demandados, lo que representa un aumento del 9% (988 puestos adicionales) en comparación con el año anterior. Exceptuando agosto y marzo, todos los meses de 2024 han registrado un mayor número de demandas en comparación con 2023. Al desagregar las demandas por nivel educativo, se observa una disminución en empleos que requieren educación media, mientras que los demás niveles educativos muestran incrementos.



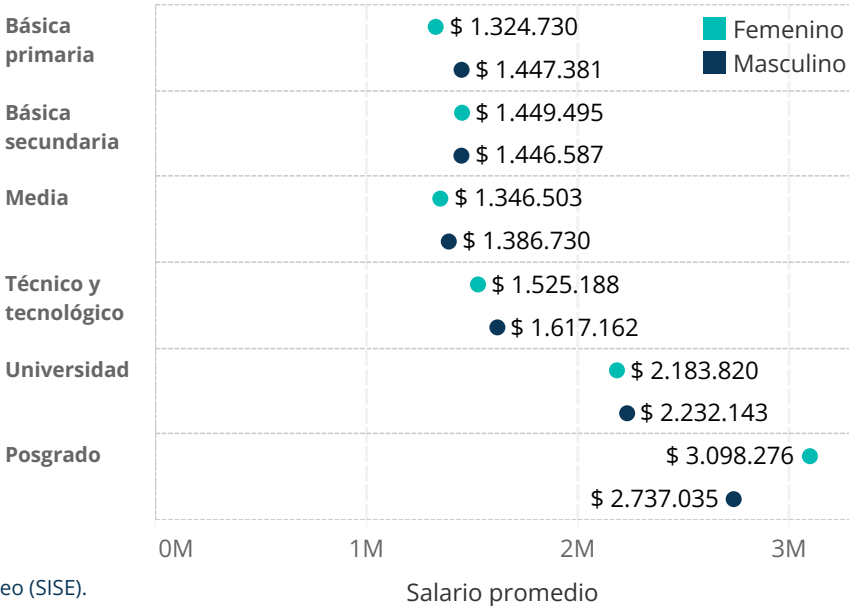
Al diferenciar los empleos colocados por sexo, se puede apreciar que se demandaron a más mujeres profesionales y técnicas en comparación con los hombres. Sin embargo, se presentaron diferencias salariales por sexo en algunos niveles educativos.

Trabajos colocados por sexo y educación. 2024



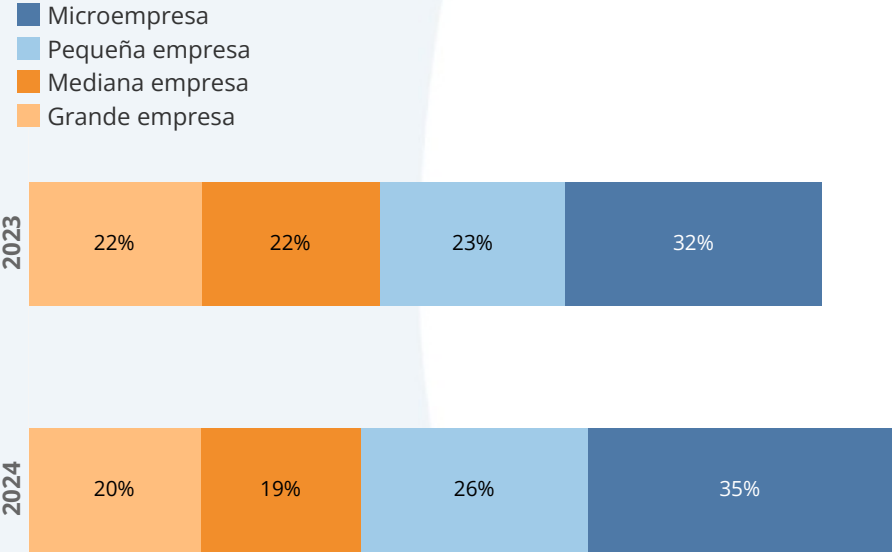
Fuente: Caja de Compensación Familiar de Caldas, CONFA con información Servicio Público de Empleo (SISE).

Salarios de los trabajos demandados por sexo y educación. 2024



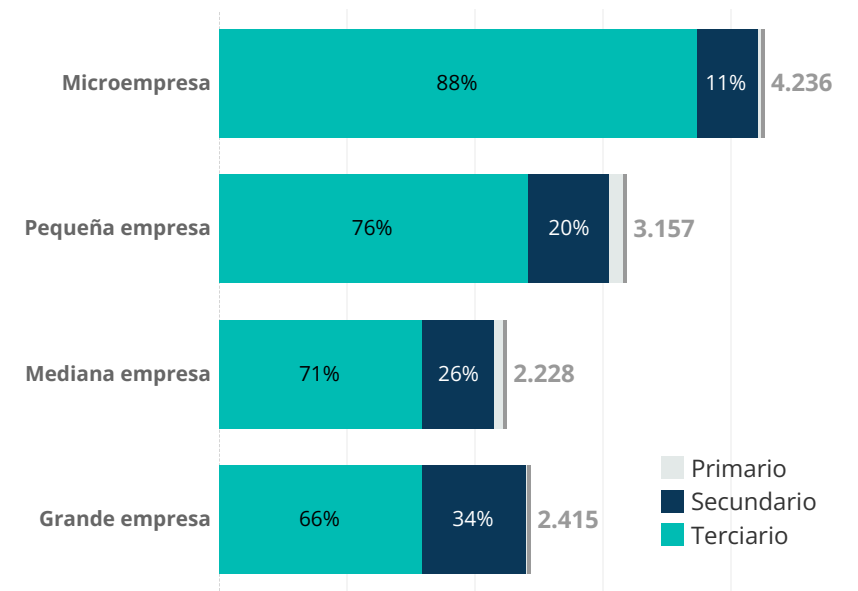
Las microempresas demandaron la mayor parte de los empleos, seguidas por las pequeñas empresas, grandes empresas y medianas empresas. En todas las demandas, según el tamaño de la empresa, prevaleció el sector terciario. En las microempresas, esta prevalencia alcanza el 88% del total de empleos demandados.

Trabajos demandados por tamaño de empresa. 2023 - 2024



Fuente: Caja de Compensación Familiar de Caldas, CONFA con información Servicio Público de Empleo (SISE).

Trabajos demandados por sector y tamaño de empresa. 2024





En cuanto a las destrezas de acuerdo con la CUOC (Clasificación Única de Ocupaciones para Colombia) que fueron requeridas por los empleos demandados, todos los primeros lugares correspondieron a habilidades blandas (soft skills), siendo la comunicación asertiva y la escucha activa las más solicitadas para los niveles operativos y técnicos y el pensamiento crítico para los profesionales, ejecutivos y directivos.

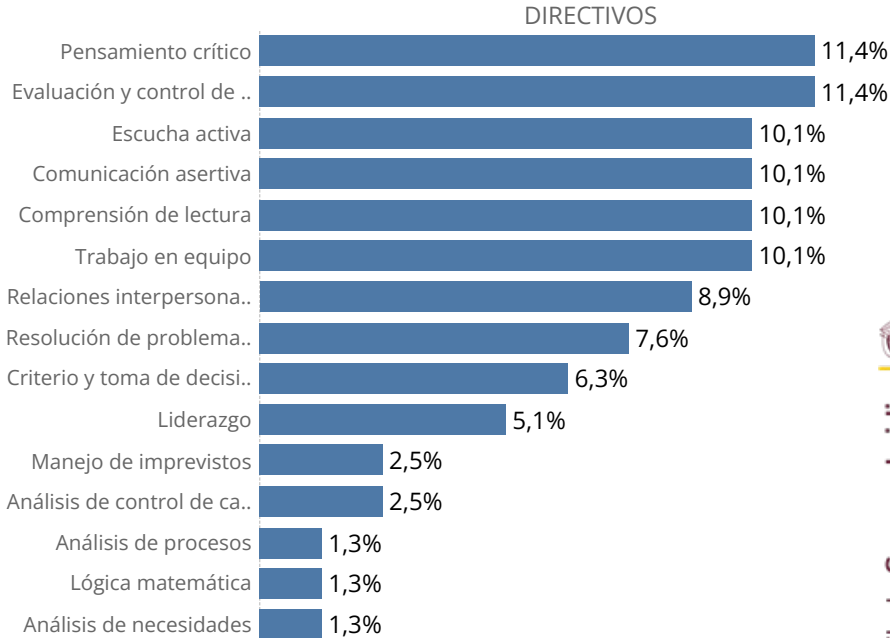
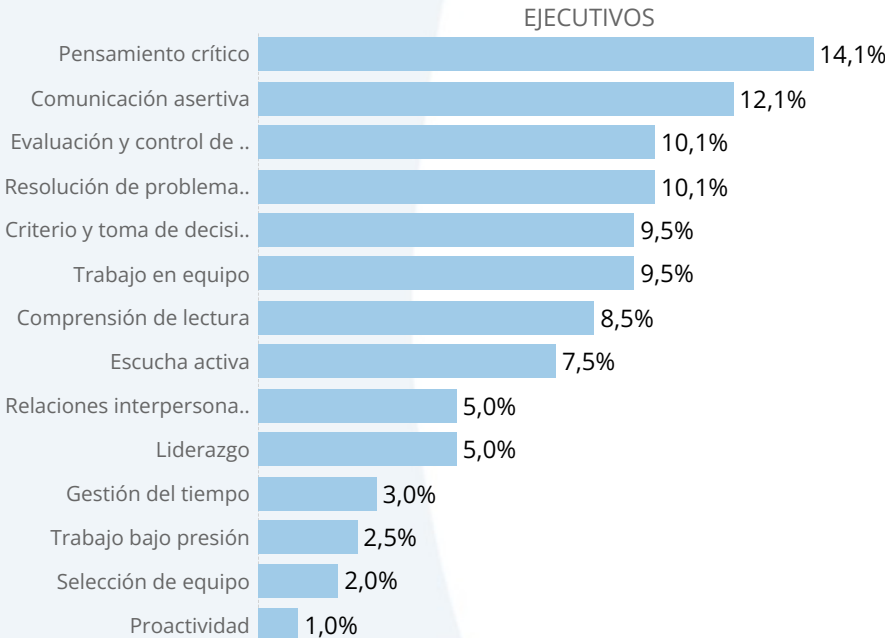
Distribución de las destrezas más requeridas por tipo de trabajo de acuerdo con CUOC.

Primeras 10 destrezas



Fuente: Caja de Compensación Familiar de Caldas, CONFA con información Servicio Público de Empleo (SISE).

Distribución de las destrezas más requeridas por tipo de trabajo de acuerdo con CUOC.
Primeras 10 destrezas



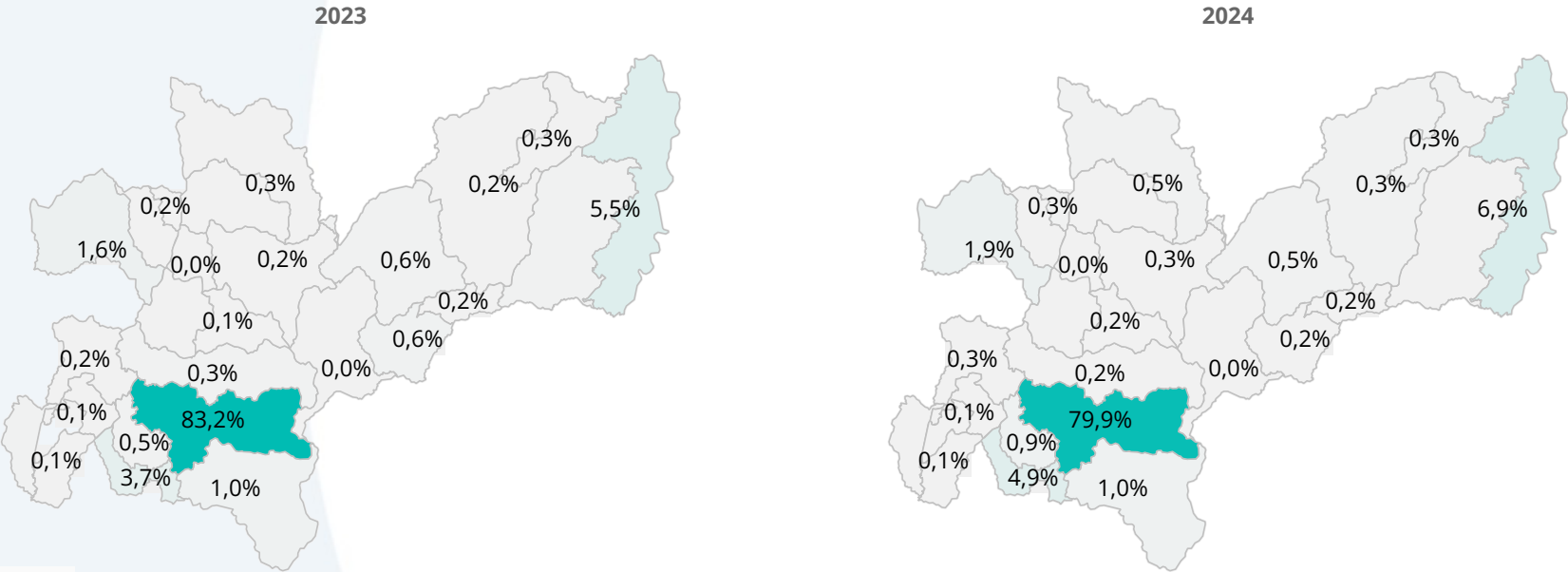
Fuente: Caja de Compensación Familiar de Caldas, CONFA con información Servicio Público de Empleo (SISE).

Boletín **Nº2** **Agencia de Gestión y Colocación de empleo**



Si bien los trabajos se concentran en Manizales, esta participación disminuyó entre los dos años. En 2023, la participación era de casi el 83%, mientras que en 2024 se ubicó en 80%, evidenciando una movilización de servicios de gestión y colocación en los municipios del departamento.

Trabajos demandados por municipio



© OpenStreetMap
Fuente: Caja de Compensación Familiar de Caldas, CONFA con información Servicio Público de Empleo (SISE).



Al observar las ocupaciones demandadas, la más común fue la de representantes comerciales. A continuación, se presentan las 10 ocupaciones más solicitadas en 2023 y 2024. Por otro lado, el contrato a término fijo fue el más popular, aunque disminuyó levemente su participación entre 2023 y 2024. En cuanto al tipo de solicitud, la mayoría correspondió a cargos nuevos, lo que implica la creación de nuevos empleos.

Trabajos demandados por principales ocupaciones según CUOC

	2023	2024
33220 Representantes comerciales	2.256	2.041
73151 Operarios de fabricación, moldeo y acabado del vidrio	1.112	1.251
75490 Otros oficiales, operarios y oficios relacionados no cl..	701	670
35122 Representantes de servicios especializados BPO	602	668
33431 Asistentes administrativos	322	392
54142 Vigilantes y guardias de seguridad	99	243
93121 Obreros y peones de obras públicas y mantenimiento	133	231
53291 Auxiliares en enfermería	142	231
91290 Otro personal de limpieza no clasificados en otras oc..	122	185
94120 Ayudantes de cocina	123	175
43211 Auxiliares de almacén y pesaje	111	160
33131 Asistentes contables	177	152
93299 Obreros y peones de la industria manufacturera no c..	272	144
31221 Supervisores de procesamiento de alimentos y bebid..	16	118
24111 Contadores	110	115

Trabajos demandados tipo de contrato y tipo de solicitud

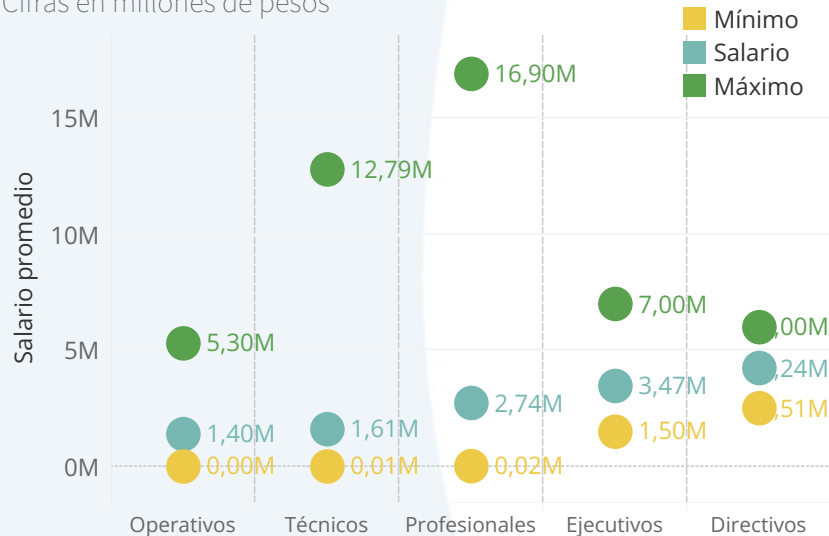
		2023	2024
Tipo de contrato	Contrato a término fijo	37,3%	41,0%
	Contrato por obra o labor	43,8%	40,9%
	Contrato a término indefinido	16,9%	15,8%
	Contrato por prestación de servicios	2,0%	2,3%
Tipo de solicitud	Cargo nuevo	89,4%	95,1%
	Reemplazo	10,4%	4,8%
	Refuerzo	0,2%	0,1%

Fuente: Caja de Compensación Familiar de Caldas, CONFA con información Servicio Público de Empleo (SISE).

Los cargos operativos presentaron en promedio el salario más bajo entre los niveles de trabajo, seguidos por los técnicos y los profesionales. Los salarios más altos se observaron a nivel directivo, aunque es importante mencionar que existieron variaciones significativas entre las diferentes ocupaciones. Al relacionar el nivel educativo con estas variaciones, se puede observar que, en general, a mayores niveles educativos correspondieron salarios más altos en promedio, lo que indica un retorno a la inversión en educación para todos los niveles de trabajo.

Descriptivas de salarios por tipo de cargo. 2024

Cifras en millones de pesos



Descriptivas de salarios por tipo de cargo y nivel educativo. 2024

Salario y número de empleos

	Operativos	Técnicos	Profesionales	Ejecutivos	Directivos
Básica primaria	\$1.426.818 (n: 452)	\$1.300.000 (n: 2)			
Básica secundaria	\$1.350.006 (n: 102)	\$1.300.000 (n: 2)			
Media	\$1.346.513 (n: 1.924)	\$1.336.102 (n: 30)	\$1.367.214 (n: 3)		
Técnica & Tecnológico	\$1.545.107 (n: 623)	\$1.615.321 (n: 1.675)	\$2.273.405 (n: 45)	\$2.000.000 (n: 1)	
Universitario		\$1.672.000 (n: 5)	\$2.710.487 (n: 1.222)	\$3.344.364 (n: 22)	\$4.126.500 (n: 5)
Posgrado			\$4.237.150 (n: 39)	\$4.320.000 (n: 5)	\$4.433.333 (n: 3)

Nota: Valores por debajo del salario mínimo corresponde a salarios por horas. Valores de técnicos y profesionales superiores a la media corresponde a puestos de trabajo transnacionales.
Fuente: Caja de Compensación Familiar de Caldas, CONFA con información Servicio Público de Empleo (SISE).



En las siguientes tablas se presentan las ocupaciones con mayor número de empleos demandados en la Agencia de Empleos de CONFA, así como su salario promedio en 2024.

Ocupaciones de mayor demanda vrs experiencia y salario. 2024

Número de empleos y salarios en millones de pesos

	Operativos		Técnicos		Profesionales		Total	
	Nº	Salario	Nº	Salario	Nº	Salario	Nº	Salario
33220 Representantes comerciales	355	\$ 1.351.645	180	\$ 1.557.715	39	\$ 2.650.842	574	\$ 1.502.539
33431 Asistentes administrativos	91	\$ 1.403.922	251	\$ 1.418.590	23	\$ 1.952.974	365	\$ 1.448.607
75490 Otros oficiales, operarios y oficios relacionados no clasificados en otros grupos primarios	222	\$ 1.331.044	25	\$ 1.487.040			247	\$ 1.346.833
53291 Auxiliares en enfermería	72	\$ 1.364.706	98	\$ 1.441.368			170	\$ 1.408.900
33131 Asistentes contables	43	\$ 1.509.705	91	\$ 1.455.277	18	\$ 1.770.000	152	\$ 1.507.944

Fuente: Caja de Compensación Familiar de Caldas, CONFA con información Servicio Público de Empleo (SISE).



En las siguientes tablas se presentan las ocupaciones con mayor número de empleos demandados en la Agencia de Empleos de CONFA, así como su salario promedio en 2024.

Ocupaciones de mayor demanda vrs experiencia y salario. 2024

Número de empleos y salarios en millones de pesos

	Operativos		Técnicos		Profesionales		Total	
	Nº	Salario	Nº	Salario	Nº	Salario	Nº	Salario
43211 Auxiliares de almacén y pesaje	112	\$ 1.324.001	24	\$ 1.485.053	2	\$ 2.000.000	138	\$ 1.361.807
94120 Ayudantes de cocina	98	\$ 1.287.201	21	\$ 1.260.952			119	\$ 1.282.569
24111 Contadores	3	\$ 2.244.444	2	\$ 1.800.000	107	\$ 2.565.998	114	\$ 2.583.290
54142 Vigilantes y guardias de seguridad	105	\$ 1.457.797	2	\$ 1.300.000			107	\$ 1.454.847
91290 Otro personal de limpieza no clasificados en otras ..	97	\$ 1.262.342	8	\$ 1.300.000	1	\$ 1.300.000	106	\$ 1.265.540

Fuente: Caja de Compensación Familiar de Caldas, CONFA con información Servicio Público de Empleo (SISE).

En las siguientes tablas se presentan las ocupaciones con mayor número de empleos demandados en la Agencia de Empleos de CONFA, así como su salario promedio en 2024.

Ocupaciones de mayor demanda vrs experiencia y salario. 2024

Número de empleos y salarios en millones de pesos

	Operativos		Técnicos		Profesionales		Total	
	Nº	Salario	Nº	Salario	Nº	Salario	Nº	Salario
72120 Soldadores y oxicortadores	60	\$ 1.533.192	35	\$ 1.612.365			95	\$ 1.562.361
21410 Ingenieros industriales y de producción	1	\$ 1.300.000	14	\$ 2.062.611	69	\$ 3.062.034	86	\$ 2.859.964
93331 Obreros y peones de carga y descarga	72	\$ 1.338.585	6	\$ 1.530.667	1	\$ 1.500.000	79	\$ 1.355.217
25110 Analistas de sistemas	25	\$ 1.596.208	20	\$ 1.692.939	32	\$ 2.879.413	77	\$ 2.154.613
22210 Profesionales de enfermería			1	\$ 2.600.000	75	\$ 3.304.263	76	\$ 3.294.996

Fuente: Caja de Compensación Familiar de Caldas, CONFA con información Servicio Público de Empleo (SISE).

Estudios Económicos y Competitividad de la Cámara de Comercio de Manizales por Caldas

Jorge Alberto García García

Profesional área de estudios económicos y competitividad

Anggie Natalia Miranda Jaramillo

Investigadora área de estudios económicos y competitividad

Juan Manuel Aristizabal Tamayo

Investigador área de estudios económicos y competitividad

Juan Carlos Mora Betancourt

Investigador área de estudios económicos y competitividad

Caja de Compensación Familiar de Caldas, CONFA

Ángela Consuelo Montes Aristizabal

Jefe Mecanismo Protección al Cesante

Yessica Alejandra Vélez Castaño

Coordinadora Orientación e Intermediación Laboral

Diana Marcela Ramírez Marquez

Profesional Gestión Empresarial

