




La Agencia de Gestión y Colocación de Empleo de Confa te apoya en la búsqueda de oportunidades laborales

Pasos para postularte a vacantes




1.

Si ya tienes la hoja de vida registrada en la Agencia de Gestión y Colocación de Confa, ingresa a <https://personas.serviciodeempleo.gov.co/> y se te desplegará esta opción para ingresar Usuario y Contraseña.



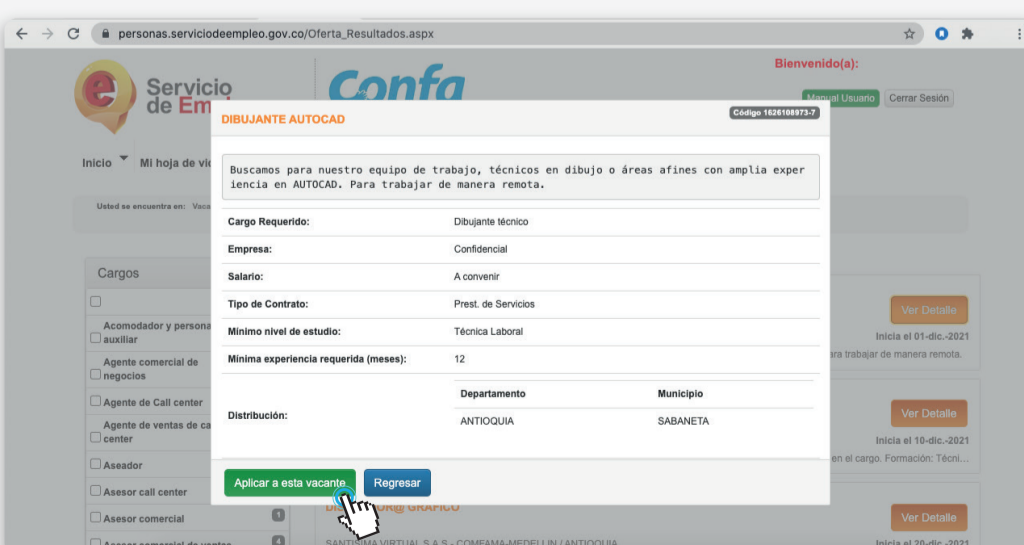
2.

Encontrarás la siguiente información:



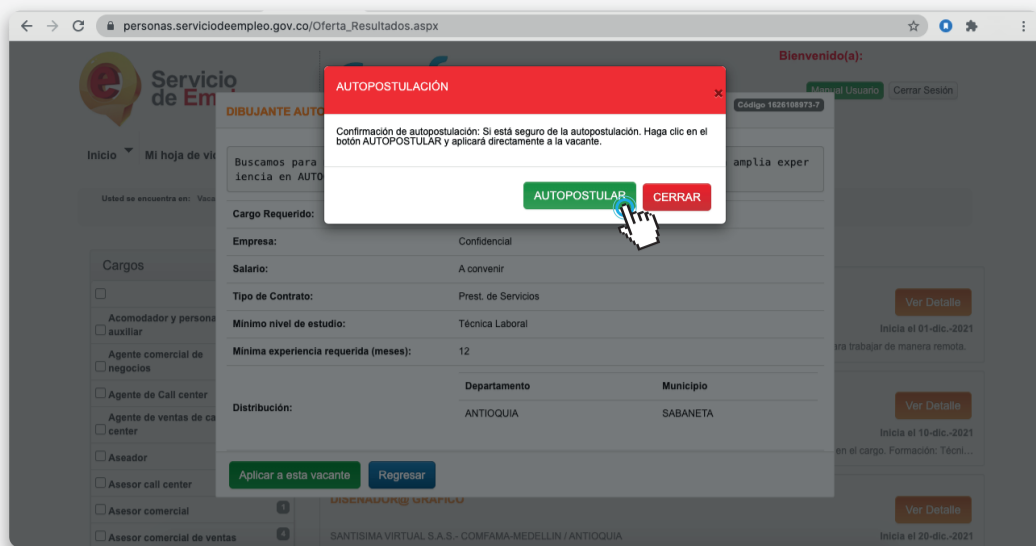
Recuerda que tu hoja de vida debe estar completada al 100% para que puedas aplicar a las diferentes vacantes, el sistema de información filtra las opciones laborales

Da click sobre **Mis Oportunidades Laborales** y despliega la lista en la que debes seleccionar, **Consulta de vacantes**, acá encontrarás las opciones de cargos que hay disponibles, dando click sobre la que sea de tu interés, en **Ver Detalle** podrás revisar las condiciones y descripción de la vacante.

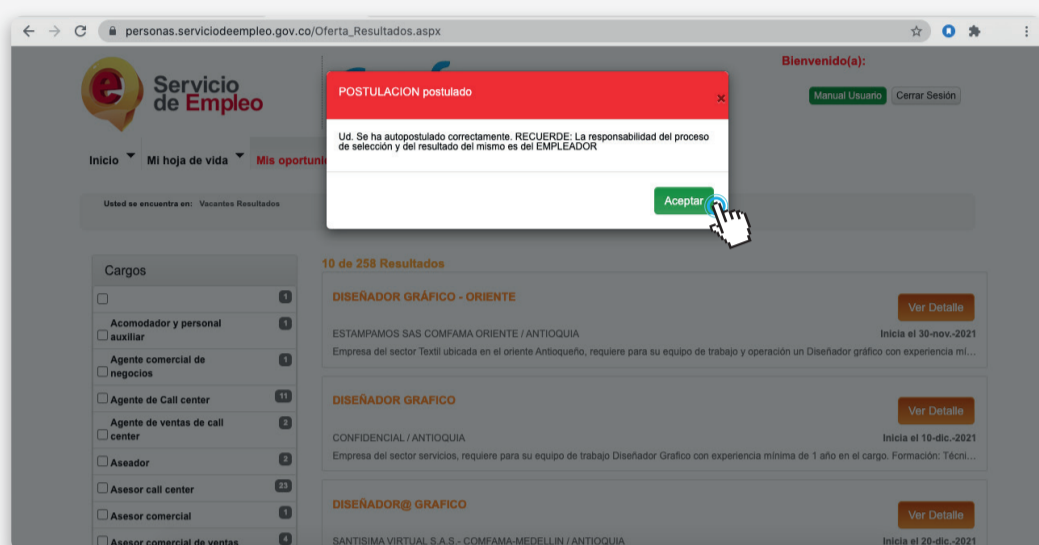


3.


Para cerrar el proceso y hacer efectiva la postulación da click en **APLICAR A ESTA VACANTE**



Con esta acción, quedarás autopostulado a la vacante seleccionada.

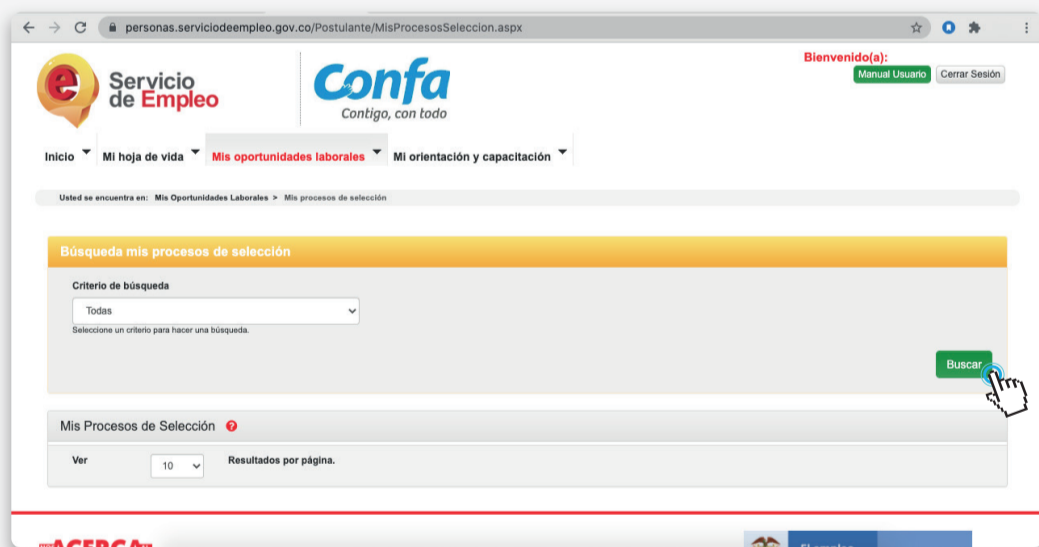


Al dar click en autopostulación, te saldrá un mensaje de confirmación de la autopostulación.



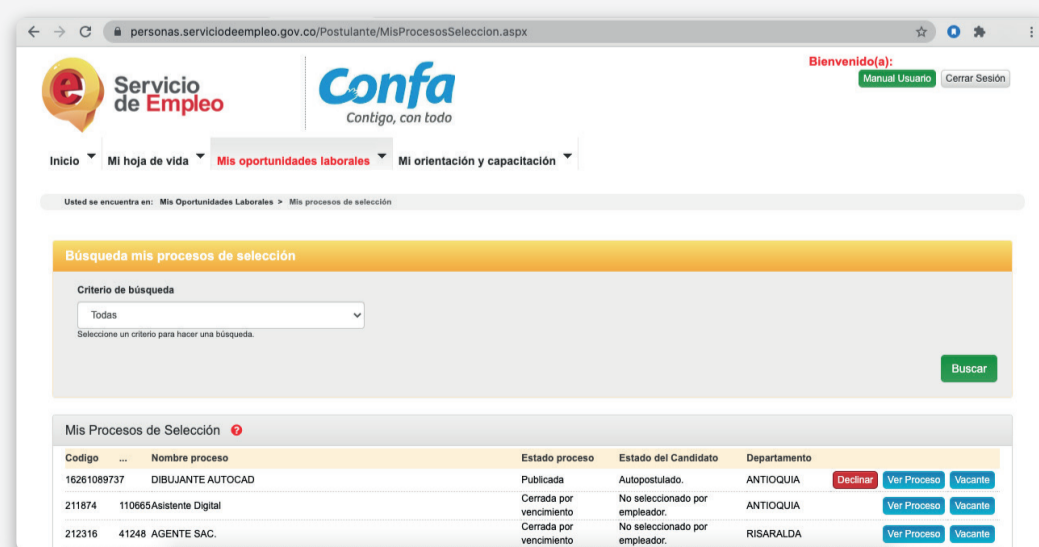
4.

Para conocer el resultado de la postulación, revisa nuevamente en Mis Opciones Laborales y da click en Mis procesos.



5.

Posteriormente da click en buscar, y allí podrás ver las vacantes a las que te has autopostulado.





6.

Recuerda que si no logras visualizar vacantes con la ruta anterior, también tienes otra opción para consultar las vacantes disponibles ingresa a: <https://buscadordeempleo.gov.co/>



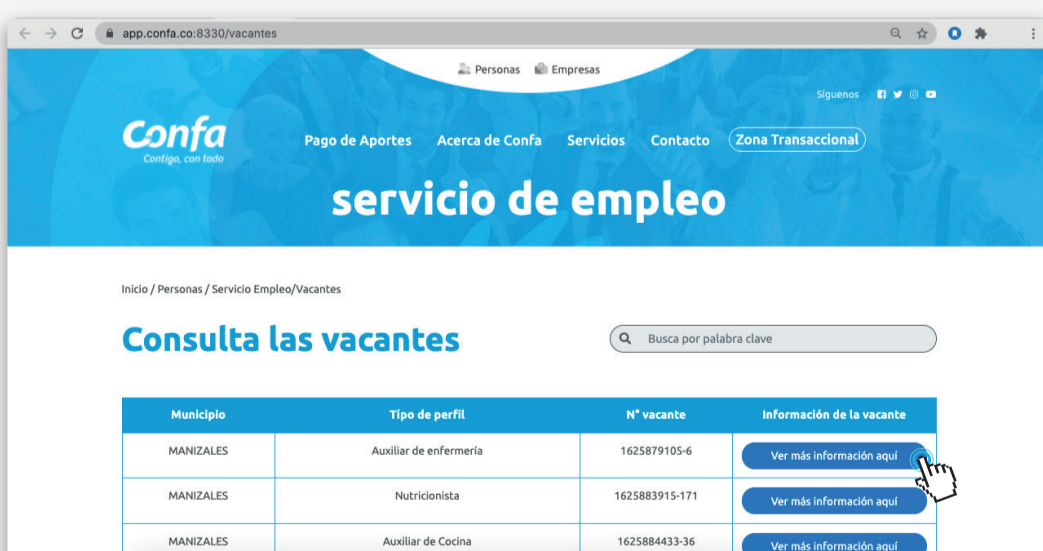
Digitas el cargo y aplicas otros filtros para la búsqueda, das enter para que te arroje los resultados. Ten en cuenta que este es el buscador a nivel nacional, y podrás visualizar las vacantes de todo el país, seleccionando la ciudad de interés.



Posteriormente encontrarás los resultados de la búsqueda y podrás identificar la vacante de tu interés dando click en el nombre o descripción de la misma.



Desde allí puedes postularte a la vacante, dando click en "INICIE SESIÓN", debes copiar previamente el código de la vacante para asegurar la búsqueda y realizar la primera ruta que te indicamos en este documento.



Finalmente, otra opción para la consulta de vacantes es ingresando desde [confaco](https://app.confaco:8330/vacantes) al final de la página en Enlaces externos Usuarios haz click en Agencia de Gestión y Colocación de Empleo, opción vacantes activas <https://app.confaco:8330/vacantes>, ingresando la palabra clave en el buscador, donde podrás observar las vacantes disponibles que se ajustan a tu perfil.

Al seleccionar la vacante de interés, podrás obtener la información relacionada con el perfil y las condiciones de la oferta dando click en "Ver más información aquí"